

JZ ZDRAVSTVENI DOM PTUJ
POTRČEVA CESTA 19A
2250 PTUJ



LETNO POROČILO ZA LETO 2025



Odgovorna oseba: v. d. direktorja Tatjana Tantegel dr. dent. med. spec.



Kazalo

Uvod.....	1
Uvodni nagovor predsednika/-ice sveta JZZ, s poudarkom na pomembnejših odločitvah oz. sklepih sveta JZZ v letu 2025.....	1
Uvodni nagovor V. D. direktorja/-ice JZZ, s poudarki na pomembnejših odločitvah oz. sklepih direktorja v letu 2025	2
Osebna izkaznica Javnega Zdravstvenega Zavoda	35
Predstavitev Javnega Zdravstvenega Zavoda.....	36
DELO SVETA ZAVODA.....	36
Podrobnejša organizacija.....	38
Vodstvo ZAVODA.....	39
POSLOVNO POROČILO.....	40
POSLOVNO POROČILO VSEBUJE NASLEDNJA POJASNILA:	41
1 ZAKONSKE IN DRUGE PRAVNE PODLAGE.....	42
1.1 ZAKONSKE IN DRUGE PRAVNE PODLAGE Z DELOVNEGA PODROČJA JZZ: 42	
1.2 ZAKONSKE IN DRUGE PRAVNE PODLAGE ZA PRIPRAVO LETNEGA POROČILA:.....	43
1.3 INTERNI AKTI JZZ (NPR. STATUT, PRAVILNIKI, NAVODILA, POSLOVNIKI, PRIROČNIKI, ...).....	44
2 DOLGOROČNI CILJI JZZ.....	46
3 LETNI CILJI ZAVODA, KI IZHAJAJO IZ STRATEŠKIH CILJEV.....	48
3.1 OCENA USPEHA PRI DOSEGANJU ZASTAVLJENIH CILJEV	48
3.1.1 Realizacija letnih ciljev	49
3.1.2 Realizacija delovnega programa	58
3.1.3 Poročanje o vključevanju storitev e-Zdravje.....	62
3.1.4 Poslovni izid po letih.....	63
3.1.5 Nastanek morebitnih nedopustnih ali nepričakovanih posledic pri izvajanju programa dela	64
3.1.6 Nacionalni prioritetni program.....	64
3.1.7 Ocena uspeha pri doseganju zastavljenih ciljev.....	64
3.2 OCENA GOSPODARNOSTI IN UČINKOVITOSTI POSLOVANJA	65

3.2.1	Finančni kazalniki poslovanja.....	65
3.3	KAZALNIKI KAKOVOSTI	67
3.3.1	Kazalniki kakovosti.....	67
3.3.2	Zadovoljstvo pacientov	67
3.4	OCENA NOTRANJEGA NADZORA JAVNIH FINANC.....	93
3.5	POJASNILA NA PODROČJIH, KJER ZASTAVLJENI CILJI NISO BILI DOSEŽENI	93
3.6	OCENA UČINKOV POSLOVANJA NA DRUGA PODROČJA	96
3.6.1	PREDSTAVITEV ZAPOSLENIH PO POKLICIH IN PODROČJIH DELA.....	96
3.7	DRUGA POJASNILA, KI VSEBUJEJO ANALIZO KADROVANJA IN KADROVSKE POLITIKE, POROČILO O DONATORSKIH SREDSTVIH, NAMENJENIH IZOBRAŽEVANJU IN POROČILO O INVESTICIJSKIH VLAGANJIH	108
3.7.1	Predstavitev zaposlenih po poklicih in področjih dela.....	108
3.7.2	Poročilo o investicijskih vlaganjih v letu 2025	121
3.7.3	Poročilo o opravljenih vzdrževalnih delih v letu 2025	123
3.7.4	Poročilo o prejetih donatorskih sredstvih, namenjenih izobraževanju kadra.....	124
	RAČUNOVODSKO POROČILO ZA LETO 2025	125
1	POJASNILA K POSTAVKAM BILANCE STANJA IN PRILOGAM K BILANCI STANJA	129
1.1	SREDSTVA.....	129
1.1.1	Dolgoročna sredstva in sredstva v upravljanju	129
1.1.2	Kratkoročna sredstva (razen zalog) in aktivne časovne razmejitve.....	131
1.1.3	Zaloge.....	133
1.2	OBVEZNOSTI DO VIROV SREDSTEV	133
1.2.1	Kratkoročne obveznosti in pasivne časovne razmejitve	133
1.2.2	Lastni viri in dolgoročne obveznosti.....	135
2	POJASNILA K POSTAVKAM IZKAZA PRIHODKOV IN ODHODKOV DOLOČENIH UPORABNIKOV	138
2.1	ANALIZA PRIHODKOV.....	138
2.2	ANALIZA ODHODKOV	140
2.2.1	Stroški blaga, materiala in storitev (AOP 871)	140
2.2.2	Stroški dela.....	143
2.2.3	Stroški amortizacije.....	145
2.2.4	Rezervacije	145
2.2.5	Drugi stroški.....	145

2.2.6	Finančni odhodki.....	145
2.2.7	Drugi odhodki	145
2.2.8	Prevrednotovalni poslovni odhodki	145
2.3	POSLOVNI IZID	146
2.3.1	Pojasnilo k postavkam izkaza prihodkov in odhodkov določenih uporabnikov po načelu denarnega toka	146
2.3.2	Pojasnila k izkazu računa finančnih terjatev in naložb določenih uporabnikov	146
2.3.3	Pojasnila k izkazu računa financiranja določenih uporabnikov	146
2.3.4	Pojasnila k izkazu prihodkov in odhodkov določenih uporabnikov po vrstah dejavnosti	147
2.4	PREGLEDNOST FINANČNIH ODNOSOV	147
3	POROČILO O PORABI SREDSTEV POSLOVNEGA IZIDA V SKLADU S SKLEPI SVETA JZZ	148
4	PREDLOG RAZPOREDITVE UGOTOVLJENEGA PRESEŽKA PRIHODKOV V LETU 2025.....	149
4.1	UGOTAVLJANJE POSLOVNEGA IZIDA PO OBRAČUNSKEM NAČELU.....	149
4.2	PREDLOG RAZPOREDITVE UGOTOVLJENEGA PRESEŽKA ZA LETO 2025	149
	PRILOGE.....	150

UVOD

UVODNI NAGOVOR PREDSEDNIKA/-ICE SVETA JZZ, S Poudarkom NA POMEMBNEJŠIH ODLOČITVAH OZ. SKLEPIH SVETA JZZ V LETU 2025

Delo Sveta zavoda je potekalo kontinuirano. Sestali smo se na 8 rednih in 11 korespondenčnih sejah, na katerih smo obravnavali in s sklepi potrjevali za delovanje zavoda potrebne in pomembne dokumente.

Tukaj gre izpostaviti obravnavo letnega poročila in finančnega poročila za leto 2024, potrditev programa dela in finančnega načrta kadrovskega načrta, ter kadrovskega načrta za leto 2025. Prav tako smo v letu 2025 objavili razpis za direktorja zavoda, ki pa še je v teku. Svet zavoda je na sejah vodstvu podajal pobude, predloge za spremembe in izboljšave za delovanje zavoda. Prav tako smo sprejemali in podpirali pobude, dane s strani vodstva zavoda.

Svet zavoda s svojimi pristojnostmi vpliva na delovanje zavoda, saj stremi k ciljem dobrega delovanja tako na finančnem področju, organizacijskem področju in področju obravnave pacientov. Zato si tudi v bodoče želimo tvornega sodelovanja vseh deležnikov in uspešnega delovanja zavoda.

Kramberger Miha
Predsednik Sveta zavoda

UVODNI NAGOVOR V. D. DIREKTORJA/-ICE JZZ, S POUČENKI NA POMEMBNEJŠIH ODLOČITVAH OZ. SKLEPIH DIREKTORJA V LETU 2025

V JZ Zdravstvenem domu Ptuj smo uspešno zaključili poslovno leto. Leto 2025 je bilo polno izzivov, tako finančnih, kadrovskih kot organizacijskih, spremembe zakonodaje, številne spremembe odlokov in uredb ter mnogi inšpekcijski nadzori, pa so od nas zahtevali visoko stopnjo odzivnosti in preišljenih pravočasnih prilagoditev.

Le tako smo lahko sledili našemu temeljnemu poslanstvu – zagotavljati dostopno, kakovostno in varno primarno zdravstveno varstvo, v središču katerega je pacient, kot najvišja vrednota. V letu 2025 smo zaposlili veliko novega strokovnega kadra, kar 45 novih sodelavcev in nabavili veliko novih osnovnih sredstev.

Osnovna sredstva smo nabavili v višini 1.033.336,62 eur. Od tega 519.559,75 eur za medicinsko opremo, 202.029,34 eur za reševalno vozilo, 105.630 eur za pet novih vozil.

V letu 2025 smo pridobili naslednje nove programe:

- 1 program odraslega zobozdravstva v občini Majšperk;
- dodatno 0,20 tima - farmacevt svetovalec;
- dodatno 0,06 tima v centru za preprečevanje in zdravljenje odvisnosti od drog.

Obdržali smo tudi certifikat po ISO standard 9001:2015 in certifikat Sistem ravnanja z okoljem ISO 1401:2015.

Tako smo v letu realizirali 21.909.684,10 eur prihodkov in 21.590.942,58 eur odhodkov. Pozitivni rezultat je v višini 318.741,52 eur. Seveda pa pozitiven rezultat ni samoumeven, temveč je odraz predanega strokovnega dela ter empatije vseh zaposlenih, zato vsem in vsakemu posebej iskrena hvala, zahvala pa tudi članom Sveta zavoda za konstruktivne predloge in pobude ter občinam ustanoviteljicam pri uspešnem reševanju izzivov.

Letno poročilo predstavlja pregled opravljenega dela, doseženih rezultatov ter razvojnih usmeritev za prihodnje obdobje.

Kot prvo v nadaljevanju prikazujemo zdravstveno stanje občin. Na osnovi teh analiz smo si tudi v letu 2025 prizadevali za pridobitev novih programov, ki bodo vplivali na izboljšanje zdravstvenega stanja prebivalstva na našem področju. Podatki zdravstvenega stanja občin so povzeti iz spletne strani Nacionalnega inštituta za javno zdravje.

PRI VSEH 16-IH OBČINAH SO STATISTIČNI PODATKI ZA LETO 2025

❖ OBČINA PTUJ

Zdravstveno stanje in umrljivost

- Bolniška odsotnost delovno aktivnih prebivalcev je trajala povprečno 16,4 koledarskih dni na leto, v Sloveniji pa 19,0 dni.
- Delež oseb, ki prejemajo zdravila zaradi povišanega krvnega tlaka, je bil blizu slovenskemu povprečju, za sladkorno bolezen pa nižji od slovenskega povprečja.
- Stopnja bolnišničnih obravnav zaradi srčne kapi je bila 2,6 na 1000 prebivalcev, starih 35 do 74 let, v Sloveniji pa 1,9.
- Pri starejših prebivalcih občine je bila stopnja bolnišničnih obravnav zaradi zlomov kolka 5,4 na 1000, v Sloveniji pa 6,1.
- Delež uporabnikov pomoči na domu je bil nižji od slovenskega povprečja.
- Stopnja umrljivosti zaradi samomora je bila 18 na 100.000 prebivalcev, v Sloveniji prav tako.

Dejavniki tveganja za zdravje in preventiva

- Telesni fitnes otrok je bil blizu slovenskemu povprečju.
- Stopnja bolnišničnih obravnav zaradi poškodb v transportnih nezgodah je bila 0,3 na 1000 prebivalcev, v Sloveniji pa 1,0.
- Delež prometnih nezgod z alkoholiziranimi povzročitelji je bil blizu slovenskemu povprečju.
- Odzivnost v Program Svit - presejanju za raka debelega črevesa in danke je bila 64,2 %, v Sloveniji pa 65,3 %.
- Presejanost v Programu Zora - presejanju za raka materničnega vratu je bila 78,8 %, v Sloveniji pa 74,5 %.

Kazalniki zdravja v občini Ptuj

Kazalnik	Občina	UE	Regija	SLO	Enota	Manj od povprečja	Več od povprečja	
Prebivalci in skupnost	11 Razvitost občine	0,98	/	/	1,00	indeks		
	12 Prirast prebivalstva	3,3	5,9	7,5	6,2	%		
	13 Starejše prebivalstvo (nad 80 let)	6,1	5,0	5,4	5,5	%		
	14 Osnovno izobraženi odrasli (OŠ ali manj)	9,3	13,0	11,6	13,2	%		
	15 Stopnja delovne aktivnosti	64,5	63,2	59,9	64,6	%		
Dejavniki tveganja	2.1 Telesni fitnes otrok (!)	43,3	^s	^s	44,3	indeks		
	2.2 Prekomerna prehranjenost otrok (!)	31,7	^s	^s	27,8	%		
	2.5 Poškodovani v transportnih nezgodah	0,5	0,5	0,6	1,3	sss/1000		
	2.6 Prometne nezgode z alkoholiziranimi povzročitelji	6,3	7,7	8,4	8,9	%		
	2.8 Umivanje zob	75,5 ^m	69,5	67,9	68,4	%		
	2.9 Prekomerna prehranjenost odraslih	59,5 ^m	54,8	60,1	55,9	%		
	2.10 Hrupno okolje	27,1 ^m	24,2	27,0	26,4	%		
	2.12 Dostop do rekreacijskih površin	95,0 ^m	87,0	86,8	88,2	%		
	Preventiva	3.1 Odzivnost v Program Svit	64,9	62,4	61,9	64,4	%	
		3.2 Presejanost v Programu Zora	72,0	71,6	68,4	69,5	%	
3.4 Presejanost v Programu DORA		78,0	77,8	74,6	76,7	%		
Zdravstveno stanje	4.2 Bolniška odsotnost	18,2	21,1	19,2	18,0	dnevi		
	4.3 Astma pri otrocih in mladostnikih (0-19 let)	0,4	0,4	0,8	0,7	sss/1000		
	4.4 Bolezni, neposredno pripisljive alkoholu (15 let in več)	1,9	2,1	1,9	1,8	sss/1000		
	4.5 Prejemniki zdravil zaradi sladkorne bolezni	4,7	5,0	5,3	5,2	sss/100		
	4.6 Prejemniki zdravil zaradi poviš. krvnega tlaka	22,2	23,5	22,9	22,5	sss/100		
	4.7 Prejemniki zdravil proti strjevanju krvi	12,6	13,4	12,1	11,6	sss/100		
	4.8 Srčna kap (35-74 let)	2,2	2,3	2,1	2,1	sss/1000		
	4.9 Možganska kap (35-84 let)	3,1	3,1	2,6	2,5	sss/1000		
	4.10 Novi primeri raka	563	566	578	568	sss/100.000		
	4.15 Novi primeri raka debelega črevesa in danke	70	71	66	65	sss/100.000		
	4.16 Novi primeri raka pljuč	64	59	69	69	sss/100.000		
	4.17 Novi primeri raka dojke	152	129	132	125	sss/100.000		
	4.11 Zlomi kolka pri starejših prebivalcih (65 let in več)	5,4	6,1	6,0	6,5	sss/1000		
	4.12 Prejemniki zdravil zaradi duševnih motenj	15,2	15,3	15,2	14,2	sss/100		
	4.13 Pomoč na domu	1,1	0,8	1,5	1,8	%		
	4.14 Klopni meningoencefalitis	0,9	1,3	5,0	8,3	sss/100.000		
Umrljivost*	5.1 Umrljivost po stalnem bivališču	967	1042	1017	922	sss/100.000		
	5.2 Umrljivost zaradi bolezni srca in ožilja (0-74 let)	81	90	87	71	sss/100.000		
	5.3 Umrljivost zaradi vseh vrst raka (0-74 let)	155	168	168	156	sss/100.000		
	5.6 Umrljivost zaradi raka pljuč (0-74 let)	42	37	41	39	sss/100.000		
	5.7 Umrljivost zaradi samomora	20	24	20	18	sss/100.000		

Prikazane so izbrane vrednosti kazalnikov zdravja za občino v primerjavi z upravno enoto, statistično regijo in Slovenijo. Graf kaže primerjavo kazalnikov na ravni občine z državnim povprečjem. Kazalniki so testirani na statistično značilnost. V majhnih občinah zaradi majhnega števila dogodkov lahko pričakujemo večja nihanja vrednosti kazalnikov med posameznimi leti. Definicije, dodatni podatki in grafični prikazi so dostopni na NIJZ spletni strani <http://obcine.nijz.si>.

▲ ▼ Položaj občine glede na povprečje Slovenije (!) in glede na razpon vrednosti po občinah od najnižje do najvišje (■ ■). Pri kazalnikih, kjer ni oznake, v opazovanem časovnem obdobju ni bilo pojava (n). Barve in oblike oznak pomenijo: ▲ Zelena – občina je statistično značilno boljša od povprečja preostale Slovenije. ■

Modra – občina je statistično značilno različna od povprečja preostale Slovenije, zelenega gibanja kazalnika ni mogoče enoznačno določiti. ▼ Rdeča – občina je statistično značilno slabša od povprečja preostale Slovenije. Rumena – občina se statistično značilno ne razlikuje od povprečja preostale Slovenije. ○ Bela – vrednost izbranega kazalnika zaradi majhnosti opazovane populacije (majhnega števila primerov) ni zanesljiva.

❖ OBČINA CIRKULANE

Zdravstveno stanje in umrljivost

- Bolniška odsotnost delovno aktivnih prebivalcev je trajala povprečno 22,5 koledarskih dni na leto, v Sloveniji pa 19,0 dni.
- Delež oseb, ki prejemajo zdravila zaradi povišanega krvnega tlaka, je bil višji od slovenskega povprečja, za sladkorno bolezen pa blizu slovenskemu povprečju.
- Stopnja bolnišničnih obravnav zaradi srčne kapi je bila 1,8 na 1000 prebivalcev, starih 35 do 74 let, v Sloveniji pa 1,9.
- Pri starejših prebivalcih občine je bila stopnja bolnišničnih obravnav zaradi zlomov kolka 4,7 na 1000, v Sloveniji pa 6,1.
- Delež uporabnikov pomoči na domu je bil nižji od slovenskega povprečja.
- Stopnja umrljivosti zaradi samomora je bila 30 na 100.000 prebivalcev, v Sloveniji pa 18.

Dejavniki tveganja za zdravje in preventiva

- Telesni fitnes otrok je bil blizu slovenskemu povprečju.
- Stopnja bolnišničnih obravnav zaradi poškodb v transportnih nezgodah je bila 0,2 na 1000 prebivalcev, v Sloveniji pa 1,0.
- Delež prometnih nezgod z alkoholiziranimi povzročitelji je bil blizu slovenskemu povprečju.
- Odzivnost v Program Svit - presejanju za raka debelega črevesa in danke je bila 54,2 %, v Sloveniji pa 65,3 %.
- Presejanost v Programu Zora - presejanju za raka materničnega vratu je bila 69,4 %, v Sloveniji pa 74,5 %.

Kazalniki zdravja v občini Cirkulane

Kazalnik	Občina	UE	Regija	SLO	Enota	Manj od povprečja	Več od povprečja
1.1 Razvitost občine	0,89	/	/	1,00	indeks		
1.2 Prirast prebivalstva	6,8	6,9	4,8	3,3	‰		
1.3 Starejše prebivalstvo (nad 80 let)	4,2	5,3	5,8	5,7	%		
1.4 Osnovno izobraženi odrasli (OŠ ali manj)	13,8	11,5	10,6	12,0	%		
1.5 Stopnja delovne aktivnosti	65,9	69,4	64,9	68,8	%		
2.1 Telesni fitness otrok	52,9	47,5	45,2	48,4	indeks		
2.2 Prekomerna prehranjenost otrok	33,1	27,0	25,7	23,4	%		
2.5 Poškodovani v transportnih nezgodah	0,2	0,2	0,4	1,0	sss/1000		
2.6 Prometne nezgode z alkoholiziranimi povzročitelji	11,8	7,7	7,7	8,4	%		
3.1 Odzivnost v Program Svit	54,2	63,4	62,2	65,3	%		
3.2 Presejanost v Programu Zora	69,4	77,4	74,3	74,5	%		
3.4 Presejanost v Programu DORA	76,0	81,6	77,1	77,9	%		
3.5 Precepljenost proti okužbam s HPV	45,0	52,5	50,5	46,0	%		
3.6 Precepljenost proti pnevmokokom	80,0	64,9	51,8	56,3	%		
3.7 Precepljenost proti OMR	100,0	92,5	87,4	88,6	%		
3.8 Precepljenost proti DTP-Hib-IPV-hepB	93,3	91,6	89,2	87,2	%		
4.2 Bolniška odsotnost	22,5	19,3	18,4	19,0	dnevi		
4.3 Astma pri otrocih in mladostnikih (0-19 let)	0,0	0,3	0,3	0,4	sss/1000		
4.4 Bolezni, neposredno pripisljive alkoholu (15 let in več)	1,0	1,8	1,7	1,6	sss/1000		
4.5 Prejemniki zdravil zaradi sladkorne bolezni	6,1	5,2	5,4	5,4	sss/100		
4.6 Prejemniki zdravil zaradi poviš. krvnega tlaka	24,8	23,5	22,9	22,5	sss/100		
4.7 Prejemniki zdravil proti strjevanju krvi	13,5	13,4	12,3	12,0	sss/100		
4.8 Srčna kap (35-74 let)	1,8	2,3	1,8	1,9	sss/1000		
4.9 Možganska kap (35-84 let)	2,1	2,6	2,4	2,3	sss/1000		
4.10 Novi primeri raka	474	545	572	571	sss/100.000		
4.15 Novi primeri raka debelega črevesa in danke	52	63	61	60	sss/100.000		
4.16 Novi primeri raka pljuč	13	57	71	70	sss/100.000		
4.17 Novi primeri raka dojke	117	118	131	131	sss/100.000		
4.11 Zlomi kolka pri starejših prebivalcih (65 let in več)	4,7	5,6	5,6	6,1	sss/1000		
4.12 Prejemniki zdravil zaradi duševnih motenj	15,9	15,9	15,5	14,6	sss/100		
4.13 Pomoč na domu	0,4	0,8	1,7	1,9	%		
4.14 Klopni meningoencefalitis	3,2	0,8	3,7	6,2	sss/100.000		
5.1 Umrljivost po stalnem bivališču	1262	1004	1004	922	sss/100.000		
5.2 Umrljivost zaradi bolezni srca in ožilja (0-74 let)	139	76	78	65	sss/100.000		
5.3 Umrljivost zaradi vseh vrst raka (0-74 let)	165	137	152	143	sss/100.000		
5.6 Umrljivost zaradi raka pljuč (0-74 let)	38	30	36	34	sss/100.000		
5.7 Umrljivost zaradi samomora	30	19	19	18	sss/100.000		

❖ OBČINA DESTRIK

Zdravstveno stanje in umrljivost

- Bolniška odsotnost delovno aktivnih prebivalcev je trajala povprečno 18,8 koledarskih dni na leto, v Sloveniji pa 19,0 dni.
- Delež oseb, ki prejemajo zdravila zaradi povišanega krvnega tlaka, je bil blizu slovenskemu povprečju, za sladkorno bolezen pa višji od slovenskega povprečja.
- Stopnja bolnišničnih obravnav zaradi srčne kapi je bila 2,6 na 1000 prebivalcev, starih 35 do 74 let, v Sloveniji pa 1,9.
- Pri starejših prebivalcih občine je bila stopnja bolnišničnih obravnav zaradi zlomov kolka 7,1 na 1000, v Sloveniji pa 6,1.
- Delež uporabnikov pomoči na domu je bil nižji od slovenskega povprečja.
- Stopnja umrljivosti zaradi samomora je bila 14 na 100.000 prebivalcev, v Sloveniji pa 18.

Dejavniki tveganja za zdravje in preventiva

- Telesni fitnes otrok je bil blizu slovenskemu povprečju.
- Stopnja bolnišničnih obravnav zaradi poškodb v transportnih nezgodah je bila 0,2 na 1000 prebivalcev, v Sloveniji pa 1,0.
- Delež prometnih nezgod z alkoholiziranimi povzročitelji je bil blizu slovenskemu povprečju.
- Odzivnost v Program Svit - presejanju za raka debelega črevesa in danke je bila 66,5 %, v Sloveniji pa 65,3 %.
- Presejanost v Programu Zora - presejanju za raka materničnega vratu je bila 76,7 %, v Sloveniji pa 74,5 %.

Kazalniki zdravja v občini Destričnik

Kazalnik	Občina	UE	Regija	SLO	Enota	Manj od povprečja	Več od povprečja
Prebivalci in skupnosti	11 Razvitost občine	0,98	/	/	1,00	indeks	
	12 Prirast prebivalstva	18,7	6,9	4,8	3,3	%	
	13 Starejše prebivalstvo (nad 80 let)	3,2	5,3	5,8	5,7	%	
	14 Osnovno izobraženi odrasli (OŠ ali manj)	14,8	11,5	10,6	12,0	%	
	15 Stopnja delovne aktivnosti	68,4	69,4	64,9	68,8	%	
Dejavniki tveganja	2.1 Telesni fitnes otrok	51,5	47,5	45,2	48,4	indeks	
	2.2 Prekomerna prehranjenost otrok	29,7	27,0	25,7	23,4	%	
	2.5 Poškodovani v transportnih nezgodah	0,2	0,2	0,4	1,0	sss/1000	
	2.6 Prometne nezgode z alkoholiziranimi povzročitelji	8,1	7,7	7,7	8,4	%	
Preventiva	3.1 Odzivnost v Program Svit	66,5	63,4	62,2	65,3	%	
	3.2 Presejanost v Programu Zora	76,7	77,4	74,3	74,5	%	
	3.4 Presejanost v Programu DORA	80,5	81,6	77,1	77,9	%	
	3.5 Precepljenost proti okužbam s HPV	64,7	52,5	50,5	46,0	%	
	3.6 Precepljenost proti pnevmokokom	66,7	64,9	51,8	56,3	%	
	3.7 Precepljenost proti OMR	95,2	92,5	87,4	88,6	%	
	3.8 Precepljenost proti DTP-Hib-IPV-hepB	95,2	91,6	89,2	87,2	%	
	Zdravstveno stanje	4.2 Bolniška odsotnost	18,8	19,3	18,4	19,0	dnevi
4.3 Astma pri otrocih in mladostnikih (0-19 let)		0,5	0,3	0,3	0,4	sss/1000	
4.4 Bolezni, neposredno pripisljive alkoholu (15 let in več)		1,8	1,8	1,7	1,6	sss/1000	
4.5 Prejemniki zdravil zaradi sladkorne bolezni		6,6	5,2	5,4	5,4	sss/100	
4.6 Prejemniki zdravil zaradi poviš. krvnega tlaka		24,4	23,5	22,9	22,5	sss/100	
4.7 Prejemniki zdravil proti strjevanju krvi		13,9	13,4	12,3	12,0	sss/100	
4.8 Srčna kap (35-74 let)		2,6	2,3	1,8	1,9	sss/1000	
4.9 Možganska kap (35-84 let)		2,8	2,6	2,4	2,3	sss/1000	
4.10 Novi primeri raka		442	545	572	571	sss/100.000	
4.15 Novi primeri raka debelega črevesa in danke		42	63	61	60	sss/100.000	
4.16 Novi primeri raka pljuč		53	57	71	70	sss/100.000	
4.17 Novi primeri raka dojke		91	118	131	131	sss/100.000	
4.11 Zlomi kolka pri starejših prebivalcih (65 let in več)		7,1	5,6	5,6	6,1	sss/1000	
4.12 Prejemniki zdravil zaradi duševnih motenj		15,0	15,9	15,5	14,6	sss/100	
4.13 Pomoč na domu		0,6	0,8	1,7	1,9	%	
4.14 Klopni meningoencefalitis		0,0	0,8	3,7	6,2	sss/100.000	
Umrljivost*	5.1 Umrljivost po stalnem bivališču	1221	1004	1004	922	sss/100.000	
	5.2 Umrljivost zaradi bolezni srca in ožilja (0-74 let)	57	76	78	65	sss/100.000	
	5.3 Umrljivost zaradi vseh vrst raka (0-74 let)	105	137	152	143	sss/100.000	
	5.6 Umrljivost zaradi raka pljuč (0-74 let)	23	30	36	34	sss/100.000	
	5.7 Umrljivost zaradi samomora	14	19	19	18	sss/100.000	

❖ OBČINA DORNAVA

Zdravstveno stanje in umrljivost

- Bolniška odsotnost delovno aktivnih prebivalcev je trajala povprečno 16,0 koledarskih dni na leto, v Sloveniji pa 19,0 dni.
- Delež oseb, ki prejemajo zdravila zaradi povišanega krvnega tlaka, je bil blizu slovenskemu povprečju, za sladkorno bolezen velja enako.
- Stopnja bolnišničnih obravnav zaradi srčne kapi je bila 2,6 na 1000 prebivalcev, starih 35 do 74 let, v Sloveniji pa 1,9.
- Pri starejših prebivalcih občine je bila stopnja bolnišničnih obravnav zaradi zlomov kolka 5,6 na 1000, v Sloveniji pa 6,1.
- Delež uporabnikov pomoči na domu je bil nižji od slovenskega povprečja.
- Stopnja umrljivosti zaradi samomora je bila 0 na 100.000 prebivalcev, v Sloveniji pa 18. To je občina z najnižjo vrednostjo v Sloveniji.

Dejavniki tveganja za zdravje in preventiva

- Telesni fitnes otrok je bil blizu slovenskemu povprečju.
- Stopnja bolnišničnih obravnav zaradi poškodb v transportnih nezgodah je bila 0,5 na 1000 prebivalcev, v Sloveniji pa 1,0.
- Delež prometnih nezgod z alkoholiziranimi povzročitelji je bil blizu slovenskemu povprečju.
- Odzivnost v Program Svit - presejanju za raka debelega črevesa in danke je bila 61,8 %, v Sloveniji pa 65,3 %.
- Presejanost v Programu Zora - presejanju za raka materničnega vratu je bila 78,9 %, v Sloveniji pa 74,5 %.

Kazalniki zdravja v občini Dornava

Kazalnik	Občina	UE	Regija	SLO	Enota	Manj od povprečja	Več od povprečja
Prebivalci in skupnost	11 Razvitost občine	1,09	/	/	1,00	indeks	
	12 Prirast prebivalstva	-3,7	6,9	4,8	3,3	%	
	13 Starejše prebivalstvo (nad 80 let)	3,9	5,3	5,8	5,7	%	
	14 Osnovno izobraženi odrasli (OŠ ali manj)	18,8	11,5	10,6	12,0	%	
	15 Stopnja delovne aktivnosti	59,4	69,4	64,9	68,8	%	
Dejavniki tveganja	2.1 Telesni fitnes otrok	40,4	47,5	45,2	48,4	indeks	
	2.2 Prekomerna prehranjenost otrok	33,2	27,0	25,7	23,4	%	
	2.5 Poškodovani v transportnih nezgodah	0,5	0,2	0,4	1,0	sss/1000	
	2.6 Prometne nezgode z alkoholiziranimi povzročitelji	9,7	7,7	7,7	8,4	%	
Preventiva	3.1 Odzivnost v Program Svit	61,8	63,4	62,2	65,3	%	
	3.2 Presejanost v Programu Zora	78,9	77,4	74,3	74,5	%	
	3.4 Presejanost v Programu DORA	84,6	81,6	77,1	77,9	%	
	3.5 Precepljenost proti okužbam s HPV	56,2	52,5	50,5	46,0	%	
	3.6 Precepljenost proti pnevmokokom	48,1	64,9	51,8	56,3	%	
	3.7 Precepljenost proti OMR	88,9	92,5	87,4	88,6	%	
	3.8 Precepljenost proti DTP-Hib-IPV-hepB	85,2	91,6	89,2	87,2	%	
	Zdravstveno stanje	4.2 Bolniška odsotnost	16,0	19,3	18,4	19,0	dnevi
4.3 Astma pri otrocih in mladostnikih (0-19 let)		0,7	0,3	0,3	0,4	sss/1000	
4.4 Bolezni, neposredno pripisljive alkoholu (15 let in več)		2,1	1,8	1,7	1,6	sss/1000	
4.5 Prejemniki zdravil zaradi sladkorne bolezni		5,3	5,2	5,4	5,4	sss/100	
4.6 Prejemniki zdravil zaradi poviš. krvnega tlaka		23,9	23,5	22,9	22,5	sss/100	
4.7 Prejemniki zdravil proti strjevanju krvi		13,2	13,4	12,3	12,0	sss/100	
4.8 Srčna kap (35-74 let)		2,6	2,3	1,8	1,9	sss/1000	
4.9 Možganska kap (35-84 let)		1,8	2,6	2,4	2,3	sss/1000	
4.10 Novi primeri raka		572	545	572	571	sss/100.000	
4.15 Novi primeri raka debelega črevesa in danke		58	63	61	60	sss/100.000	
4.16 Novi primeri raka pljuč		75	57	71	70	sss/100.000	
4.17 Novi primeri raka dojke		85	118	131	131	sss/100.000	
4.11 Zlomi kolka pri starejših prebivalcih (65 let in več)		5,6	5,6	5,6	6,1	sss/1000	
4.12 Prejemniki zdravil zaradi duševnih motenj		15,3	15,9	15,5	14,6	sss/100	
4.13 Pomoč na domu		0,2	0,8	1,7	1,9	%	
4.14 Klopni meningoencefalitis		0,0	0,8	3,7	6,2	sss/100.000	
Umrljivost	5.1 Umrljivost po stalnem bivališču	1003	1004	1004	922	sss/100.000	
	5.2 Umrljivost zaradi bolezni srca in ožilja (0-74 let)	139	76	78	65	sss/100.000	
	5.3 Umrljivost zaradi vseh vrst raka (0-74 let)	149	137	152	143	sss/100.000	
	5.6 Umrljivost zaradi raka pljuč (0-74 let)	36	30	36	34	sss/100.000	
	5.7 Umrljivost zaradi samomora	0	19	19	18	sss/100.000	

❖ OBČINA GORIŠNICA

Zdravstveno stanje in umrljivost

- Bolniška odsotnost delovno aktivnih prebivalcev je trajala povprečno 23,1 koledarskih dni na leto, v Sloveniji pa 19,0 dni.
- Delež oseb, ki prejemajo zdravila zaradi povišanega krvnega tlaka, je bil blizu slovenskemu povprečju, za sladkorno bolezen velja enako.
- Stopnja bolnišničnih obravnav zaradi srčne kapi je bila 2,1 na 1000 prebivalcev, starih 35 do 74 let, v Sloveniji pa 1,9.
- Pri starejših prebivalcih občine je bila stopnja bolnišničnih obravnav zaradi zlomov kolka 6,2 na 1000, v Sloveniji pa 6,1.
- Delež uporabnikov pomoči na domu je bil nižji od slovenskega povprečja.
- Stopnja umrljivosti zaradi samomora je bila 19 na 100.000 prebivalcev, v Sloveniji pa 18.

Dejavniki tveganja za zdravje in preventiva

- Telesni fitnes otrok je bil blizu slovenskemu povprečju.
- Stopnja bolnišničnih obravnav zaradi poškodb v transportnih nezgodah je bila 0,2 na 1000 prebivalcev, v Sloveniji pa 1,0.
- Delež prometnih nezgod z alkoholiziranimi povzročitelji je bil blizu slovenskemu povprečju.
- Odzivnost v Program Svit - presejanju za raka debelega črevesa in danke je bila 65,8 %, v Sloveniji pa 65,3 %.
- Presejanost v Programu Zora - presejanju za raka materničnega vratu je bila 79,2 %, v Sloveniji pa 74,5 %.

Kazalniki zdravja v občini Gorišnica

Kazalnik	Občina	UE	Regija	SLO	Enota	Manj od povprečja	Več od povprečja
Prebivalci in skupnost	11 Razvitost občine	1,06	/	/	1,00	indeks	
	12 Prirast prebivalstva	1,7	6,9	4,8	3,3	%	
	13 Starejše prebivalstvo (nad 80 let)	5,5	5,3	5,8	5,7	%	
	14 Osnovno izobraženi odrasli (OŠ ali manj)	9,8	11,5	10,6	12,0	%	
	15 Stopnja delovne aktivnosti	69,0	69,4	64,9	68,8	%	
Dajavniki tveganja	2.1 Telesni fitnes otrok	48,4	47,5	45,2	48,4	indeks	
	2.2 Prekomerna prehranjenost otrok	20,4	27,0	25,7	23,4	%	
	2.5 Poškodovani v transportnih nezgodah	0,2	0,2	0,4	1,0	sss/1000	
	2.6 Prometne nezgode z alkoholiziranimi povzročitelji	5,5	7,7	7,7	8,4	%	
Preventiva	3.1 Odzivnost v Program Sviti	65,8	63,4	62,2	65,3	%	
	3.2 Presejanost v Programu Zora	79,2	77,4	74,3	74,5	%	
	3.4 Presejanost v Programu DORA	81,3	81,6	77,1	77,9	%	
	3.5 Precepljenost proti okužbam s HPV	45,1	52,5	50,5	46,0	%	
	3.6 Precepljenost proti pnevmokokom	70,0	64,9	51,8	56,3	%	
	3.7 Precepljenost proti OMR	93,3	92,5	87,4	88,6	%	
	3.8 Precepljenost proti DTP-Hib-IPV-hepB	96,7	91,6	89,2	87,2	%	
	Zdravstveno stanje	4.2 Bolniška odsotnost	23,1	19,3	18,4	19,0	dnevi
4.3 Astma pri otrocih in mladostnikih (0-19 let)		0,2	0,3	0,3	0,4	sss/1000	
4.4 Bolezni, neposredno pripisljive alkoholu (15 let in več)		2,1	1,8	1,7	1,6	sss/1000	
4.5 Prejemniki zdravil zaradi sladkorne bolezni		4,8	5,2	5,4	5,4	sss/100	
4.6 Prejemniki zdravil zaradi poviš. krvnega tlaka		22,6	23,5	22,9	22,5	sss/100	
4.7 Prejemniki zdravil proti strjevanju krvi		13,4	13,4	12,3	12,0	sss/100	
4.8 Srčna kap (35-74 let)		2,1	2,3	1,8	1,9	sss/1000	
4.9 Možganska kap (35-84 let)		3,4	2,6	2,4	2,3	sss/1000	
4.10 Novi primeri raka		562	545	572	571	sss/100.000	
4.15 Novi primeri raka debelega črevesa in danke		53	63	61	60	sss/100.000	
4.16 Novi primeri raka pljuč		46	57	71	70	sss/100.000	
4.17 Novi primeri raka dojke		73	118	131	131	sss/100.000	
4.11 Zlomi kolka pri starejših prebivalcih (65 let in več)		6,2	5,6	5,6	6,1	sss/1000	
4.12 Prejemniki zdravil zaradi duševnih motenj		15,8	15,9	15,5	14,6	sss/100	
4.13 Pomoč na domu		0,3	0,8	1,7	1,9	%	
4.14 Klopni meningoencefalitis		0,0	0,8	3,7	6,2	sss/100.000	
Umrljivost	5.1 Umrljivost po stalnem bivališču	993	1004	1004	922	sss/100.000	
	5.2 Umrljivost zaradi boleznih srca in ožilja (0-74 let)	49	76	78	65	sss/100.000	
	5.3 Umrljivost zaradi vseh vrst raka (0-74 let)	149	137	152	143	sss/100.000	
	5.6 Umrljivost zaradi raka pljuč (0-74 let)	35	30	36	34	sss/100.000	
	5.7 Umrljivost zaradi samomora	19	19	19	18	sss/100.000	

❖ OBČINA HAJDINA

Zdravstveno stanje in umrljivost

- Bolniška odsotnost delovno aktivnih prebivalcev je trajala povprečno 16,8 koledarskih dni na leto, v Sloveniji pa 19,0 dni.
- Delež oseb, ki prejemajo zdravila zaradi povišanega krvnega tlaka, je bil višji od slovenskega povprečja, za sladkorno bolezen pa blizu slovenskemu povprečju.
- Stopnja bolnišničnih obravnav zaradi srčne kapi je bila 2,3 na 1000 prebivalcev, starih 35 do 74 let, v Sloveniji pa 1,9.
- Pri starejših prebivalcih občine je bila stopnja bolnišničnih obravnav zaradi zlomov kolka 5,2 na 1000, v Sloveniji pa 6,1.
- Delež uporabnikov pomoči na domu je bil nižji od slovenskega povprečja.
- Stopnja umrljivosti zaradi samomora je bila 4 na 100.000 prebivalcev, v Sloveniji pa 18.

Dejavniki tveganja za zdravje in preventiva

- Telesni fitnes otrok je bil blizu slovenskemu povprečju.
- Stopnja bolnišničnih obravnav zaradi poškodb v transportnih nezgodah je bila 0,4 na 1000 prebivalcev, v Sloveniji pa 1,0.
- Delež prometnih nezgod z alkoholiziranimi povzročitelji je bil blizu slovenskemu povprečju.
- Odzivnost v Program Svit - presejanju za raka debelega črevesa in danke je bila 65,1 %, v Sloveniji pa 65,3 %.
- Presejanost v Programu Zora - presejanju za raka materničnega vratu je bila 76,6 %, v Sloveniji pa 74,5 %.

Kazalniki zdravja v občini Hajdina

Kazalnik	Občina	UE	Regija	SLO	Enota	Manj od povprečja	Več od povprečja
Prebivalci in skupnost	11 Razvitost občine	1,06	/	/	1,00	indeks	
	12 Prirast prebivalstva	25,3	6,9	4,8	3,3	%	
	13 Starejše prebivalstvo (nad 80 let)	5,3	5,3	5,8	5,7	%	
	14 Osnovno izobraženi odrasli (OŠ ali manj)	7,5	11,5	10,6	12,0	%	
	15 Stopnja delovne aktivnosti	74,6	69,4	64,9	68,8	%	
Dejavniki tveganja	2.1 Telesni fitnes otrok	49,6	47,5	45,2	48,4	indeks	
	2.2 Prekomerna prehranjenost otrok	26,5	27,0	25,7	23,4	%	
	2.5 Poškodovani v transportnih nezgodah	0,4	0,2	0,4	1,0	sss/1000	
	2.6 Prometne nezgode z alkoholiziranimi povzročitelji	6,2	7,7	7,7	8,4	%	
Preventiva	3.1 Odzivnost v Program Svit	65,1	63,4	62,2	65,3	%	
	3.2 Presejanost v Programu Zora	76,6	77,4	74,3	74,5	%	
	3.4 Presejanost v Programu DORA	82,2	81,6	77,1	77,9	%	
	3.5 Precepljenost proti okužbam s HPV	60,9	52,5	50,5	46,0	%	
	3.6 Precepljenost proti pnevmokokom	72,2	64,9	51,8	56,3	%	
	3.7 Precepljenost proti OMR	100,0	92,5	87,4	88,6	%	
	3.8 Precepljenost proti DTP-Hib-IPV-hepB	91,7	91,6	89,2	87,2	%	
	Zdravstveno stanje	4.2 Bolniška odsotnost	16,8	19,3	18,4	19,0	dnevi
4.3 Astma pri otrocih in mladostnikih (0-19 let)		0,8	0,3	0,3	0,4	sss/1000	
4.4 Bolezni, neposredno pripisljive alkoholu (15 let in več)		1,3	1,8	1,7	1,6	sss/1000	
4.5 Prejemniki zdravil zaradi sladkorne bolezni		5,3	5,2	5,4	5,4	sss/100	
4.6 Prejemniki zdravil zaradi poviš. krvnega tlaka		24,5	23,5	22,9	22,5	sss/100	
4.7 Prejemniki zdravil proti strjevanju krvi		14,4	13,4	12,3	12,0	sss/100	
4.8 Srčna kap (35-74 let)		2,3	2,3	1,8	1,9	sss/1000	
4.9 Možganska kap (35-84 let)		2,8	2,6	2,4	2,3	sss/1000	
4.10 Novi primeri raka		632	545	572	571	sss/100.000	
4.15 Novi primeri raka debelega črevesa in danke		94	63	61	60	sss/100.000	
4.16 Novi primeri raka pljuč		84	57	71	70	sss/100.000	
4.17 Novi primeri raka dojke		121	118	131	131	sss/100.000	
4.11 Zlomi kolka pri starejših prebivalcih (65 let in več)		5,2	5,6	5,6	6,1	sss/1000	
4.12 Prejemniki zdravil zaradi duševnih motenj		16,4	15,9	15,5	14,6	sss/100	
4.13 Pomoč na domu	0,5	0,8	1,7	1,9	%		
4.14 Klopni meningoencefalitis	2,6	0,8	3,7	6,2	sss/100.000		
Umrljivost	5.1 Umrljivost po stalnem bivališču	858	1004	1004	922	sss/100.000	
	5.2 Umrljivost zaradi bolezni srca in ožilja (0-74 let)	50	76	78	65	sss/100.000	
	5.3 Umrljivost zaradi vseh vrst raka (0-74 let)	117	137	152	143	sss/100.000	
	5.6 Umrljivost zaradi raka pljuč (0-74 let)	25	30	36	34	sss/100.000	
	5.7 Umrljivost zaradi samomora	4	19	19	18	sss/100.000	

❖ OBČINA JURŠINCI

Zdravstveno stanje in umrljivost

- Bolniška odsotnost delovno aktivnih prebivalcev je trajala povprečno 22,8 koledarskih dni na leto, v Sloveniji pa 19,0 dni.
- Delež oseb, ki prejemajo zdravila zaradi povišanega krvnega tlaka, je bil nižji od slovenskega povprečja, za sladkorno bolezen velja enako.
- Stopnja bolnišničnih obravnav zaradi srčne kapi je bila 2,4 na 1000 prebivalcev, starih 35 do 74 let, v Sloveniji pa 1,9.
- Pri starejših prebivalcih občine je bila stopnja bolnišničnih obravnav zaradi zlomov kolka 4,1 na 1000, v Sloveniji pa 6,1.
- Delež uporabnikov pomoči na domu je bil nižji od slovenskega povprečja.
- Stopnja umrljivosti zaradi samomora je bila 47 na 100.000 prebivalcev, v Sloveniji pa 18.

Dejavniki tveganja za zdravje in preventiva

- Telesni fitnes otrok je bil blizu slovenskemu povprečju.
- Stopnja bolnišničnih obravnav zaradi poškodb v transportnih nezgodah je bila 0,1 na 1000 prebivalcev, v Sloveniji pa 1,0.
- Delež prometnih nezgod z alkoholiziranimi povzročitelji je bil nižji od slovenskega povprečja.
- Odzivnost v Program Sviti - presejanju za raka debelega črevesa in danke je bila 58,5 %, v Sloveniji pa 65,3 %.
- Presejanost v Programu Zora - presejanju za raka materničnega vratu je bila 77,4 %, v Sloveniji pa 74,5 %.

Kazalniki zdravja v občini Juršinci

Kazalnik	Občina	UE	Regija	SLO	Enota	Manj od povprečja	Več od povprečja
Prebivalci in skupnost	11 Razvitost občine	0,99	/	/	1,00	indeks	
	12 Prirast prebivalstva	-9,0	6,9	4,8	3,3	%	
	13 Starejše prebivalstvo (nad 80 let)	7,1	5,3	5,8	5,7	%	
	14 Osnovno izobraženi odrasli (OŠ ali manj)	17,3	11,5	10,6	12,0	%	
	15 Stopnja delovne aktivnosti	63,0	69,4	64,9	68,8	%	
Dejavniki tveganja	2.1 Telesni fitnes otrok	44,9	47,5	45,2	48,4	indeks	
	2.2 Prekomerna prehranjenost otrok	26,2	27,0	25,7	23,4	%	
	2.5 Poškodovani v transportnih nezgodah	0,1	0,2	0,4	1,0	sss/1000	
	2.6 Prometne nezgode z alkoholiziranimi povzročitelji	2,5	7,7	7,7	8,4	%	
Preventiva	3.1 Odzivnost v Program Svit	58,5	63,4	62,2	65,3	%	
	3.2 Presejanost v Programu Zora	77,4	77,4	74,3	74,5	%	
	3.4 Presejanost v Programu DORA	77,4	81,6	77,1	77,9	%	
	3.5 Precepljenost proti okužbam s HPV	52,6	52,5	50,5	46,0	%	
	3.6 Precepljenost proti pnevmokokom	64,0	64,9	51,8	56,3	%	
	3.7 Precepljenost proti OMR	100,0	92,5	87,4	88,6	%	
	3.8 Precepljenost proti DTP-Hib-IPV-hepB	100,0	91,6	89,2	87,2	%	
	Zdravstveno stanje	4.2 Bolniška odsotnost	22,8	19,3	18,4	19,0	dnevi
4.3 Astma pri otrocih in mladostnikih (0-19 let)		0,7	0,3	0,3	0,4	sss/1000	
4.4 Bolezni, neposredno pripisljive alkoholu (15 let in več)		1,6	1,8	1,7	1,6	sss/1000	
4.5 Prejemniki zdravil zaradi sladkorne bolezni		4,3	5,2	5,4	5,4	sss/100	
4.6 Prejemniki zdravil zaradi poviš. krvnega tlaka		19,9	23,5	22,9	22,5	sss/100	
4.7 Prejemniki zdravil proti strjevanju krvi		10,6	13,4	12,3	12,0	sss/100	
4.8 Srčna kap (35-74 let)		2,4	2,3	1,8	1,9	sss/1000	
4.9 Možganska kap (35-84 let)		3,4	2,6	2,4	2,3	sss/1000	
4.10 Novi primeri raka		548	545	572	571	sss/100.000	
4.15 Novi primeri raka debelega črevesa in danke		114	63	61	60	sss/100.000	
4.16 Novi primeri raka pljuč		37	57	71	70	sss/100.000	
4.17 Novi primeri raka dojke		83	118	131	131	sss/100.000	
4.11 Zlomi kolka pri starejših prebivalcih (65 let in več)		4,1	5,6	5,6	6,1	sss/1000	
4.12 Prejemniki zdravil zaradi duševnih motenj		13,2	15,9	15,5	14,6	sss/100	
4.13 Pomoč na domu		0,4	0,8	1,7	1,9	%	
4.14 Klopni meningoencefalitis		0,0	0,8	3,7	6,2	sss/100.000	
Umrljivost	5.1 Umrljivost po stalnem bivališču	1211	1004	1004	922	sss/100.000	
	5.2 Umrljivost zaradi bolezni srca in ožilja (0-74 let)	93	76	78	65	sss/100.000	
	5.3 Umrljivost zaradi vseh vrst raka (0-74 let)	190	137	152	143	sss/100.000	
	5.6 Umrljivost zaradi raka pljuč (0-74 let)	34	30	36	34	sss/100.000	
	5.7 Umrljivost zaradi samomora	47	19	19	18	sss/100.000	

❖ OBČINA KIDRIČEVO

Zdravstveno stanje in umrljivost

- Bolniška odsotnost delovno aktivnih prebivalcev je trajala povprečno 20,8 koledarskih dni na leto, v Sloveniji pa 19,0 dni.
- Delež oseb, ki prejemajo zdravila zaradi povišanega krvnega tlaka, je bil višji od slovenskega povprečja, za sladkorno bolezen pa blizu slovenskemu povprečju.
- Stopnja bolnišničnih obravnav zaradi srčne kapi je bila 2,0 na 1000 prebivalcev, starih 35 do 74 let, v Sloveniji pa 1,9.
- Pri starejših prebivalcih občine je bila stopnja bolnišničnih obravnav zaradi zlomov kolka 6,0 na 1000, v Sloveniji pa 6,1.
- Delež uporabnikov pomoči na domu je bil nižji od slovenskega povprečja.
- Stopnja umrljivosti zaradi samomora je bila 24 na 100.000 prebivalcev, v Sloveniji pa 18.

Dejavniki tveganja za zdravje in preventiva

- Telesni fitnes otrok je bil blizu slovenskemu povprečju.
- Stopnja bolnišničnih obravnav zaradi poškodb v transportnih nezgodah je bila 0,2 na 1000 prebivalcev, v Sloveniji pa 1,0.
- Delež prometnih nezgod z alkoholiziranimi povzročitelji je bil blizu slovenskemu povprečju.
- Odzivnost v Program Svit - presejanju za raka debelega črevesa in danke je bila 67,3 %, v Sloveniji pa 65,3 %.
- Presejanost v Programu Zora - presejanju za raka materničnega vratu je bila 76,7 %, v Sloveniji pa 74,5 %.

Kazalniki zdravja v občini Kidričevo

Kazalnik	Občina	UE	Regija	SLO	Enota	Manj od povprečja	Več od povprečja
11 Razvitost občine	1,16	/	/	1,00	indeks		▲
12 Prirast prebivalstva	2,7	6,9	4,8	3,3	‰		○
13 Starejše prebivalstvo (nad 80 let)	5,5	5,3	5,8	5,7	%		○
14 Osnovno izobraženi odrasli (OŠ ali manj)	8,5	11,5	10,6	12,0	%	▲	
15 Stopnja delovne aktivnosti	69,7	69,4	64,9	68,8	%		○
21 Telesni fitnes otrok	47,8	47,5	45,2	48,4	indeks		○
22 Prekomerna prehranjenost otrok	26,6	27,0	25,7	23,4	%		○
25 Poškodovani v transportnih nezgodah	0,2	0,2	0,4	1,0	sss/1000	▲	
26 Prometne nezgode z alkoholiziranimi povzročitelji	9,3	7,7	7,7	8,4	%		○
31 Odzivnost v Program Svit	67,3	63,4	62,2	65,3	%		○
32 Presejanost v Programu Zora	76,7	77,4	74,3	74,5	%		▲
34 Presejanost v Programu DORA	82,0	81,6	77,1	77,9	%		▲
35 Precepljenost proti okužbam s HPV	60,0	52,5	50,5	46,0	%		▲
36 Precepljenost proti pnevmokokom	56,5	64,9	51,8	56,3	%		○
37 Precepljenost proti OMR	82,3	92,5	87,4	88,6	%		○
38 Precepljenost proti DTP-Hib-IPV-hepB	87,1	91,6	89,2	87,2	%		○
42 Bolniška odsotnost	20,8	19,3	18,4	19,0	dnevi		▼
43 Astma pri otrocih in mladostnikih (0-19 let)	0,5	0,3	0,3	0,4	sss/1000		○
44 Bolezni, neposredno pripisljive alkoholu (15 let in več)	1,3	1,8	1,7	1,6	sss/1000		○
45 Prejemniki zdravil zaradi sladkorne bolezni	5,8	5,2	5,4	5,4	sss/100		○
46 Prejemniki zdravil zaradi poviš. krvnega tlaka	24,4	23,5	22,9	22,5	sss/100		■
47 Prejemniki zdravil proti strjevanju krvi	13,9	13,4	12,3	12,0	sss/100		■
48 Srčna kap (35-74 let)	2,0	2,3	1,8	1,9	sss/1000		○
49 Možganska kap (35-84 let)	2,1	2,6	2,4	2,3	sss/1000		○
410 Novi primeri raka	563	545	572	571	sss/100.000		○
415 Novi primeri raka debelega črevesa in danke	62	63	61	60	sss/100.000		○
416 Novi primeri raka pljuč	67	57	71	70	sss/100.000		○
417 Novi primeri raka dojke	143	118	131	131	sss/100.000		○
411 Zlomi kolka pri starejših prebivalcih (65 let in več)	6,0	5,6	5,6	6,1	sss/1000		○
412 Prejemniki zdravil zaradi duševnih motenj	16,4	15,9	15,5	14,6	sss/100		■
413 Pomoč na domu	0,6	0,8	1,7	1,9	%	▼	
414 Klopni meningoencefalitis	2,7	0,8	3,7	6,2	sss/100.000		○
51 Umrljivost po stalnem bivališču	1002	1004	1004	922	sss/100.000		○
52 Umrljivost zaradi bolezni srca in ožilja (0-74 let)	77	76	78	65	sss/100.000		○
53 Umrljivost zaradi vseh vrst raka (0-74 let)	159	137	152	143	sss/100.000		○
56 Umrljivost zaradi raka pljuč (0-74 let)	47	30	36	34	sss/100.000		○
57 Umrljivost zaradi samomora	24	19	19	18	sss/100.000		○

❖ OBČINA MAJŠPERK

Zdravstveno stanje in umrljivost

- Bolniška odsotnost delovno aktivnih prebivalcev je trajala povprečno 22,5 koledarskih dni na leto, v Sloveniji pa 19,0 dni.
- Delež oseb, ki prejemajo zdravila zaradi povišanega krvnega tlaka, je bil višji od slovenskega povprečja, za sladkorno bolezen pa blizu slovenskemu povprečju.
- Stopnja bolnišničnih obravnjav zaradi srčne kapi je bila 2,0 na 1000 prebivalcev, starih 35 do 74 let, v Sloveniji pa 1,9.
- Pri starejših prebivalcih občine je bila stopnja bolnišničnih obravnjav zaradi zlomov kolka 4,9 na 1000, v Sloveniji pa 6,1.
- Delež uporabnikov pomoči na domu je bil blizu slovenskemu povprečju.
- Stopnja umrljivosti zaradi samomora je bila 35 na 100.000 prebivalcev, v Sloveniji pa 18.

Dejavniki tveganja za zdravje in preventiva

- Telesni fitnes otrok je bil blizu slovenskemu povprečju.
- Stopnja bolnišničnih obravnjav zaradi poškodb v transportnih nezgodah je bila 0,2 na 1000 prebivalcev, v Sloveniji pa 1,0.
- Delež prometnih nezgod z alkoholiziranimi povzročitelji je bil blizu slovenskemu povprečju.
- Odzivnost v Program Svit - presejanju za raka debelega črevesa in danke je bila 64,6 %, v Sloveniji pa 65,3 %.
- Presejanost v Programu Zora - presejanju za raka materničnega vratu je bila 76,8 %, v Sloveniji pa 74,5 %.

Kazalniki zdravja v občini Majšperk

Kazalnik	Občina	UE	Regija	SLO	Enota	Manj od povprečja	Več od povprečja
Prebivalci in skupnosti	11 Razvitost občine	0,91	/	/	1,00	indeks	
	12 Prirast prebivalstva	1,5	6,9	4,8	3,3	%	
	13 Starejše prebivalstvo (nad 80 let)	4,9	5,3	5,8	5,7	%	
	14 Osnovno izobraženi odrasli (OŠ ali manj)	12,2	11,5	10,6	12,0	%	
	15 Stopnja delovne aktivnosti	66,3	69,4	64,9	68,8	%	
Dejavniki tveganja	2.1 Telesni fitnes otrok	45,0	47,5	45,2	48,4	indeks	
	2.2 Prekomerna prehranjenost otrok	33,7	27,0	25,7	23,4	%	
	2.5 Poškodovani v transportnih nezgodah	0,2	0,2	0,4	1,0	sss/1000	
	2.6 Prometne nezgode z alkoholiziranimi povzročitelji	12,1	7,7	7,7	8,4	%	
Preventiva	3.1 Odzivnost v Program Svit	64,6	63,4	62,2	65,3	%	
	3.2 Presejanost v Programu Zora	76,8	77,4	74,3	74,5	%	
	3.4 Presejanost v Programu DORA	80,6	81,6	77,1	77,9	%	
	3.5 Precepljenost proti okužbam s HPV	54,3	52,5	50,5	46,0	%	
	3.6 Precepljenost proti pnevmokokom	61,0	64,9	51,8	56,3	%	
	3.7 Precepljenost proti OMR	95,1	92,5	87,4	88,6	%	
	3.8 Precepljenost proti DTP-Hib-IPV-hepB	95,1	91,6	89,2	87,2	%	
	Zdravstveno stanje	4.2 Bolniška odsotnost	22,5	19,3	18,4	19,0	dnevi
4.3 Astma pri otrocih in mladostnikih (0-19 let)		0,0	0,3	0,3	0,4	sss/1000	
4.4 Bolezni, neposredno pripisljive alkoholu (15 let in več)		2,2	1,8	1,7	1,6	sss/1000	
4.5 Prejemniki zdravil zaradi sladkorne bolezni		6,0	5,2	5,4	5,4	sss/100	
4.6 Prejemniki zdravil zaradi poviš. krvnega tlaka		27,0	23,5	22,9	22,5	sss/100	
4.7 Prejemniki zdravil proti strjevanju krvi		14,7	13,4	12,3	12,0	sss/100	
4.8 Srčna kap (35-74 let)		2,0	2,3	1,8	1,9	sss/1000	
4.9 Možganska kap (35-84 let)		2,7	2,6	2,4	2,3	sss/1000	
4.10 Novi primeri raka		488	545	572	571	sss/100.000	
4.15 Novi primeri raka debelega črevesa in danke		36	63	61	60	sss/100.000	
4.16 Novi primeri raka pljuč		58	57	71	70	sss/100.000	
4.17 Novi primeri raka dojke		117	118	131	131	sss/100.000	
4.11 Zlomi kolka pri starejših prebivalcih (65 let in več)		4,9	5,6	5,6	6,1	sss/1000	
4.12 Prejemniki zdravil zaradi duševnih motenj		17,2	15,9	15,5	14,6	sss/100	
4.13 Pomoč na domu	2,1	0,8	1,7	1,9	%		
4.14 Klopni meningoencefalitis	0,0	0,8	3,7	6,2	sss/100.000		
Umrljivost	5.1 Umrljivost po stalnem bivališču	1166	1004	1004	922	sss/100.000	
	5.2 Umrljivost zaradi bolezni srca in ožilja (0-74 let)	92	76	78	65	sss/100.000	
	5.3 Umrljivost zaradi vseh vrst raka (0-74 let)	150	137	152	143	sss/100.000	
	5.6 Umrljivost zaradi raka pljuč (0-74 let)	24	30	36	34	sss/100.000	
	5.7 Umrljivost zaradi samomora	35	19	19	18	sss/100.000	

❖ OBČINA MARKOVCI

Zdravstveno stanje in umrljivost

- Bolniška odsotnost delovno aktivnih prebivalcev je trajala povprečno 20,4 koledarskih dni na leto, v Sloveniji pa 19,0 dni.
- Delež oseb, ki prejemajo zdravila zaradi povišanega krvnega tlaka, je bil blizu slovenskemu povprečju, za sladkorno bolezen velja enako.
- Stopnja bolnišničnih obravnav zaradi srčne kapi je bila 2,0 na 1000 prebivalcev, starih 35 do 74 let, v Sloveniji pa 1,9.
- Pri starejših prebivalcih občine je bila stopnja bolnišničnih obravnav zaradi zlomov kolka 5,7 na 1000, v Sloveniji pa 6,1.
- Delež uporabnikov pomoči na domu je bil nižji od slovenskega povprečja.
- Stopnja umrljivosti zaradi samomora je bila 13 na 100.000 prebivalcev, v Sloveniji pa 18.

Dejavniki tveganja za zdravje in preventiva

- Telesni fitnes otrok je bil blizu slovenskemu povprečju.
- Stopnja bolnišničnih obravnav zaradi poškodb v transportnih nezgodah je bila 0,1 na 1000 prebivalcev, v Sloveniji pa 1,0.
- Delež prometnih nezgod z alkoholiziranimi povzročitelji je bil blizu slovenskemu povprečju.
- Odzivnost v Program Svit - presejanju za raka debelega črevesa in danke je bila 64,9 %, v Sloveniji pa 65,3 %.
- Presejanost v Programu Zora - presejanju za raka materničnega vratu je bila 78,1 %, v Sloveniji pa 74,5 %.

Kazalniki zdravja v občini Markovci

Kazalnik	Občina	UE	Regija	SLO	Enota	Manj od povprečja	Več od povprečja
11 Razvitost občine	1,10	/	/	1,00	indeks		
12 Prirast prebivalstva	-2,9	6,9	4,8	3,3	‰		
13 Starejše prebivalstvo (nad 80 let)	5,4	5,3	5,8	5,7	%		
14 Osnovno izobraženi odrasli (OŠ ali manj)	8,2	11,5	10,6	12,0	%		
15 Stopnja delovne aktivnosti	72,7	69,4	64,9	68,8	%		
2.1 Telesni fitnes otrok	44,3	47,5	45,2	48,4	indeks		
2.2 Prekomerna prehranjenost otrok	25,4	27,0	25,7	23,4	%		
2.5 Poškodovani v transportnih nezgodah	0,1	0,2	0,4	1,0	sss/1000		
2.6 Prometne nezgode z alkoholiziranimi povzročitelji	7,9	7,7	7,7	8,4	%		
3.1 Odzivnost v Program Svit	64,9	63,4	62,2	65,3	%		
3.2 Presejanost v Programu Zora	78,1	77,4	74,3	74,5	%		
3.4 Presejanost v Programu DORA	87,7	81,6	77,1	77,9	%		
3.5 Precepljenost proti okužbam s HPV	59,5	52,5	50,5	46,0	%		
3.6 Precepljenost proti pnevmokokom	61,3	64,9	51,8	56,3	%		
3.7 Precepljenost proti OMR	96,8	92,5	87,4	88,6	%		
3.8 Precepljenost proti DTP-Hib-IPV-hepB	93,5	91,6	89,2	87,2	%		
4.2 Bolniška odsotnost	20,4	19,3	18,4	19,0	dnevi		
4.3 Astma pri otrocih in mladostnikih (0-19 let)	0,3	0,3	0,3	0,4	sss/1000		
4.4 Bolezni, neposredno pripisljive alkoholu (15 let in več)	2,0	1,8	1,7	1,6	sss/1000		
4.5 Prejemniki zdravil zaradi sladkorne bolezni	4,7	5,2	5,4	5,4	sss/100		
4.6 Prejemniki zdravil zaradi poviš. krvnega tlaka	23,8	23,5	22,9	22,5	sss/100		
4.7 Prejemniki zdravil proti strjevanju krvi	15,0	13,4	12,3	12,0	sss/100		
4.8 Srčna kap (35-74 let)	2,0	2,3	1,8	1,9	sss/1000		
4.9 Možganska kap (35-84 let)	2,2	2,6	2,4	2,3	sss/1000		
4.10 Novi primeri raka	563	545	572	571	sss/100.000		
4.15 Novi primeri raka debelega črevesa in danke	29	63	61	60	sss/100.000		
4.16 Novi primeri raka pljuč	68	57	71	70	sss/100.000		
4.17 Novi primeri raka dojke	140	118	131	131	sss/100.000		
4.11 Zlomi kolka pri starejših prebivalcih (65 let in več)	5,7	5,6	5,6	6,1	sss/1000		
4.12 Prejemniki zdravil zaradi duševnih motenj	16,3	15,9	15,5	14,6	sss/100		
4.13 Pomoč na domu	0,9	0,8	1,7	1,9	%		
4.14 Klopni meningoencefalitis	2,7	0,8	3,7	6,2	sss/100.000		
5.1 Umrljivost po stalnem bivališču	929	1004	1004	922	sss/100.000		
5.2 Umrljivost zaradi bolezni srca in ožilja (0-74 let)	58	76	78	65	sss/100.000		
5.3 Umrljivost zaradi vseh vrst raka (0-74 let)	153	137	152	143	sss/100.000		
5.6 Umrljivost zaradi raka pljuč (0-74 let)	42	30	36	34	sss/100.000		
5.7 Umrljivost zaradi samomora	13	19	19	18	sss/100.000		

❖ OBČINA PODLEHNIK

Zdravstveno stanje in umrljivost

- Bolniška odsotnost delovno aktivnih prebivalcev je trajala povprečno 23,8 koledarskih dni na leto, v Sloveniji pa 19,0 dni.
- Delež oseb, ki prejemajo zdravila zaradi povišanega krvnega tlaka, je bil višji od slovenskega povprečja, za sladkorno bolezen pa blizu slovenskemu povprečju.
- Stopnja bolnišničnih obravnjav zaradi srčne kapi je bila 2,4 na 1000 prebivalcev, starih 35 do 74 let, v Sloveniji pa 1,9.
- Pri starejših prebivalcih občine je bila stopnja bolnišničnih obravnjav zaradi zlomov kolka 5,1 na 1000, v Sloveniji pa 6,1.
- Delež uporabnikov pomoči na domu je bil blizu slovenskemu povprečju.
- Stopnja umrljivosti zaradi samomora je bila 43 na 100.000 prebivalcev, v Sloveniji pa 18.

Dejavniki tveganja za zdravje in preventiva

- Telesni fitnes otrok je bil višji od slovenskega povprečja.
- Stopnja bolnišničnih obravnjav zaradi poškodb v transportnih nezgodah je bila 0,4 na 1000 prebivalcev, v Sloveniji pa 1,0.
- Delež prometnih nezgod z alkoholiziranimi povzročitelji je bil blizu slovenskemu povprečju.
- Odzivnost v Program Svit - presejanju za raka debelega črevesa in danke je bila 56,0 %, v Sloveniji pa 65,3 %.
- Presejanost v Programu Zora - presejanju za raka materničnega vratu je bila 71,5 %, v Sloveniji pa 74,5 %.

Kazalniki zdravja v občini Podlehnik

Kazalnik	Občina	UE	Regija	SLO	Enota	Manj od povprečja	Več od povprečja
Prebivalci in skupnost	11 Razvitost občine	0,92	/	/	1,00	indeks	
	12 Prirast prebivalstva	6,0	6,9	4,8	3,3	%/le	
	13 Starejše prebivalstvo (nad 80 let)	4,8	5,3	5,8	5,7	%	
	14 Osnovno izobraženi odrasli (OŠ ali manj)	18,4	11,5	10,6	12,0	%	
	15 Stopnja delovne aktivnosti	65,5	69,4	64,9	68,8	%	
Dejavniki tveganja	2.1 Telesni fitnes otrok	59,3	47,5	45,2	48,4	indeks	
	2.2 Prekomerna prehranjenost otrok	33,1	27,0	25,7	23,4	%	
	2.5 Poškodovani v transportnih nezgodah	0,4	0,2	0,4	1,0	sss/1000	
	2.6 Prometne nezgode z alkoholiziranimi povzročitelji	6,8	7,7	7,7	8,4	%	
Preventiva	3.1 Odzivnost v Program Svit	56,0	63,4	62,2	65,3	%	
	3.2 Presejanost v Programu Zora	71,5	77,4	74,3	74,5	%	
	3.4 Presejanost v Programu DORA	76,0	81,6	77,1	77,9	%	
	3.5 Precepljenost proti okužbam s HPV	90,9	52,5	50,5	46,0	%	
	3.6 Precepljenost proti pnevmokokom	58,3	64,9	51,8	56,3	%	
	3.7 Precepljenost proti OMR	91,7	92,5	87,4	88,6	%	
	3.8 Precepljenost proti DTP-Hib-IPV-hepB	100,0	91,6	89,2	87,2	%	
	Zdravstveno stanje	4.2 Bolniška odsotnost	23,8	19,3	18,4	19,0	dnevi
4.3 Astma pri otrocih in mladostnikih (0-19 let)		0,0	0,3	0,3	0,4	sss/1000	
4.4 Bolezni, neposredno pripisljive alkoholu (15 let in več)		2,3	1,8	1,7	1,6	sss/1000	
4.5 Prejemniki zdravil zaradi sladkorne bolezni		4,7	5,2	5,4	5,4	sss/100	
4.6 Prejemniki zdravil zaradi poviš. krvnega tlaka		25,0	23,5	22,9	22,5	sss/100	
4.7 Prejemniki zdravil proti strjevanju krvi		13,4	13,4	12,3	12,0	sss/100	
4.8 Srčna kap (35-74 let)		2,4	2,3	1,8	1,9	sss/1000	
4.9 Možganska kap (35-84 let)		1,1	2,6	2,4	2,3	sss/1000	
4.10 Novi primeri raka		562	545	572	571	sss/100.000	
4.15 Novi primeri raka debelega črevesa in danke		87	63	61	60	sss/100.000	
4.16 Novi primeri raka pljuč		34	57	71	70	sss/100.000	
4.17 Novi primeri raka dojke		182	118	131	131	sss/100.000	
4.11 Zlomi kolka pri starejših prebivalcih (65 let in več)		5,1	5,6	5,6	6,1	sss/1000	
4.12 Prejemniki zdravil zaradi duševnih motenj		16,8	15,9	15,5	14,6	sss/100	
4.13 Pomoč na domu		1,0	0,8	1,7	1,9	%	
4.14 Klopni meningoencefalitis		0,0	0,8	3,7	6,2	sss/100.000	
Umrljivost	5.1 Umrljivost po stalnem bivališču	1021	1004	1004	922	sss/100.000	
	5.2 Umrljivost zaradi bolezni srca in ožilja (0-74 let)	90	76	78	65	sss/100.000	
	5.3 Umrljivost zaradi vseh vrst raka (0-74 let)	109	137	152	143	sss/100.000	
	5.6 Umrljivost zaradi raka pljuč (0-74 let)	25	30	36	34	sss/100.000	
	5.7 Umrljivost zaradi samomora	43	19	19	18	sss/100.000	

❖ OBČINA SVETI ANDRAŽ V SLOVENSKIH GORICAH

Zdravstveno stanje in umrljivost

- Bolniška odsotnost delovno aktivnih prebivalcev je trajala povprečno 18,7 koledarskih dni na leto, v Sloveniji pa 19,0 dni.
- Delež oseb, ki prejemajo zdravila zaradi povišanega krvnega tlaka, je bil blizu slovenskemu povprečju, za sladkorno bolezen pa nižji* od slovenskega povprečja.
- Stopnja bolnišničnih obravnav zaradi srčne kapi je bila 4,3 na 1000 prebivalcev, starih 35 do 74 let, v Sloveniji pa 1,9.
- Pri starejših prebivalcih občine je bila stopnja bolnišničnih obravnav zaradi zlomov kolka 4,7 na 1000, v Sloveniji pa 6,1.
- Delež uporabnikov pomoči na domu je bil nižji od slovenskega povprečja. To je občina z najnižjo vrednostjo v Sloveniji.
- Stopnja umrljivosti zaradi samomora je bila 46 na 100.000 prebivalcev, v Sloveniji pa 18.

Dejavniki tveganja za zdravje in preventiva

- Telesni fitnes otrok je bil blizu slovenskemu povprečju.
- Stopnja bolnišničnih obravnav zaradi poškodb v transportnih nezgodah je bila 0,3 na 1000 prebivalcev, v Sloveniji pa 1,0.
- Delež prometnih nezgod z alkoholiziranimi povzročitelji je bil blizu slovenskemu povprečju.
- Odzivnost v Program Svit - presejanju za raka debelega črevesa in danke je bila 56,3 %, v Sloveniji pa 65,3 %.
- Presejanost v Programu Zora - presejanju za raka materničnega vratu je bila 77,5 %, v Sloveniji pa 74,5 %.

Kazalniki zdravja v občini Sveti Andraž v Slovenskih goricah

Kazalnik	Občina	UE	Regija	SLO	Enota	Manj od povprečja	Več od povprečja
Prebivalci in skupnosti	11 Razvitost občine	0,90	/	/	1,00	indeks	
	12 Prirast prebivalstva	0,8	6,9	4,8	3,3	%‰	
	13 Starejše prebivalstvo (nad 80 let)	3,5	5,3	5,8	5,7	%	
	14 Osnovno izobraženi odrasli (OŠ ali manj)	16,9	11,5	10,6	12,0	%	
	15 Stopnja delovne aktivnosti	63,0	69,4	64,9	68,8	%	
Dejavniki tveganja	2.1 Telesni fitness otrok	43,2 ^P	47,5	45,2	48,4	indeks	
	2.2 Prekomerna prehranjenost otrok	24,9 ^P	27,0	25,7	23,4	%	
	2.5 Poškodovani v transportnih nezgodah	0,3	0,2	0,4	1,0	sss/1000	
	2.6 Prometne nezgode z alkoholiziranimi povzročitelji	3,9	7,7	7,7	8,4	%	
Preventiva	3.1 Odzivnost v Program Svit	56,3	63,4	62,2	65,3	%	
	3.2 Presejanost v Programu Zora	77,5	77,4	74,3	74,5	%	
	3.4 Presejanost v Programu DORA	75,4	81,6	77,1	77,9	%	
	3.5 Precepljenost proti okužbam s HPV	50,0	52,5	50,5	46,0	%	
	3.6 Precepljenost proti pnevmokokom	53,3	64,9	51,8	56,3	%	
	3.7 Precepljenost proti OMR	93,3	92,5	87,4	88,6	%	
	3.8 Precepljenost proti DTP-Hib-IPV-hepB	93,3	91,6	89,2	87,2	%	
	Zdravstveno stanje	4.2 Bolniška odsotnost	18,7	19,3	18,4	19,0	dnevi
4.3 Astma pri otrocih in mladostnikih (0-19 let)		0,0	0,3	0,3	0,4	sss/1000	
4.4 Bolezni, neposredno pripisljive alkoholu (15 let in več)		1,3	1,8	1,7	1,6	sss/1000	
4.5 Prejemniki zdravil zaradi sladkorne bolezni		5,1	5,2	5,4	5,4	sss/100	
4.6 Prejemniki zdravil zaradi poviš. krvnega tlaka		24,3	23,5	22,9	22,5	sss/100	
4.7 Prejemniki zdravil proti strjevanju krvi		13,0	13,4	12,3	12,0	sss/100	
4.8 Srčna kap (35-74 let)		4,3	2,3	1,8	1,9	sss/1000	
4.9 Možganska kap (35-84 let)		3,2	2,6	2,4	2,3	sss/1000	
4.10 Novi primeri raka		752	545	572	571	sss/100.000	
4.15 Novi primeri raka debelega črevesa in danke		104	63	61	60	sss/100.000	
4.16 Novi primeri raka pljuč		51	57	71	70	sss/100.000	
4.17 Novi primeri raka dojke		244	118	131	131	sss/100.000	
4.11 Zlomi kolka pri starejših prebivalcih (65 let in več)		4,7	5,6	5,6	6,1	sss/1000	
4.12 Prejemniki zdravil zaradi duševnih motenj		15,5	15,9	15,5	14,6	sss/100	
4.13 Pomoč na domu		0,0	0,8	1,7	1,9	%	
4.14 Klopni meningoencefalitis		0,0	0,8	3,7	6,2	sss/100.000	
Umrljivost	5.1 Umrljivost po stalnem bivališču	1167	1004	1004	922	sss/100.000	
	5.2 Umrljivost zaradi bolezni srca in ožilja (0-74 let)	92	76	78	65	sss/100.000	
	5.3 Umrljivost zaradi vseh vrst raka (0-74 let)	163	137	152	143	sss/100.000	
	5.6 Umrljivost zaradi raka pljuč (0-74 let)	18	30	36	34	sss/100.000	
	5.7 Umrljivost zaradi samomora	46	19	19	18	sss/100.000	

❖ OBČINA TRNOVSKA VAS

Zdravstveno stanje in umrljivost

- Bolniška odsotnost delovno aktivnih prebivalcev je trajala povprečno 24,0 koledarskih dni na leto, v Sloveniji pa 19,0 dni.
- Delež oseb, ki prejemajo zdravila zaradi povišanega krvnega tlaka, je bil blizu slovenskemu povprečju, za sladkorno bolezen pa nižji* od slovenskega povprečja.
- Stopnja bolnišničnih obravnav zaradi srčne kapi je bila 1,4 na 1000 prebivalcev, starih 35 do 74 let, v Sloveniji pa 1,9.
- Pri starejših prebivalcih občine je bila stopnja bolnišničnih obravnav zaradi zlomov kolka 3,4 na 1000, v Sloveniji pa 6,1.
- Delež uporabnikov pomoči na domu je bil nižji* od slovenskega povprečja.
- Stopnja umrljivosti zaradi samomora je bila 0 na 100.000 prebivalcev, v Sloveniji pa 18. To je občina z najnižjo vrednostjo v Sloveniji.

Dejavniki tveganja za zdravje in preventiva

- Telesni fitnes otrok je bil blizu slovenskemu povprečju.
- Stopnja bolnišničnih obravnav zaradi poškodb v transportnih nezgodah je bila 0,0 na 1000 prebivalcev, v Sloveniji pa 1,0. To je občina z najnižjo vrednostjo v Sloveniji.
- Delež prometnih nezgod z alkoholiziranimi povzročitelji je bil blizu slovenskemu povprečju.
- Odzivnost v Program Sviti - presejanju za raka debelega črevesa in danke je bila 55,9 %, v Sloveniji pa 65,3 %.
- Presejanost v Programu Zora - presejanju za raka materničnega vratu je bila 78,6 %, v Sloveniji pa 74,5 %.

Kazalniki v občini Trnovska vas

Kazalnik	Občina	UE	Regija	SLO	Enota	Manj od povprečja	Več od povprečja
Prebivalci in skupnost	11 Razvitost občine	1,01	/	/	1,00	indeks	
	12 Prirast prebivalstva	-5,0	6,9	4,8	3,3	%	
	13 Starejše prebivalstvo (nad 80 let)	3,5	5,3	5,8	5,7	%	
	14 Osnovno izobraženi odrasli (OŠ ali manj)	14,7	11,5	10,6	12,0	%	
	15 Stopnja delovne aktivnosti	62,6	69,4	64,9	68,8	%	
Dejavniki tveganja	2.1 Telesni fitness otrok	51,5 ^P	47,5	45,2	48,4	indeks	
	2.2 Prekomerna prehranjenost otrok	29,7 ^P	27,0	25,7	23,4	%	
	2.5 Poškodovani v transportnih nezgodah	0,0	0,2	0,4	1,0	sss/1000	
	2.6 Prometne nezgode z alkoholiziranimi povzročitelji	11,5	7,7	7,7	8,4	%	
Preventiva	3.1 Odzivnost v Program Svit	55,9	63,4	62,2	65,3	%	
	3.2 Presejanost v Programu Zora	78,6	77,4	74,3	74,5	%	
	3.4 Presejanost v Programu DORA	80,6	81,6	77,1	77,9	%	
	3.5 Precepljenost proti okužbam s HPV	50,0	52,5	50,5	46,0	%	
	3.6 Precepljenost proti pnevmokokom	80,0	64,9	51,8	56,3	%	
	3.7 Precepljenost proti OMR	100,0	92,5	87,4	88,6	%	
	3.8 Precepljenost proti DTP-Hib-IPV-hepB	100,0	91,6	89,2	87,2	%	
	Zdravstveno stanje	4.2 Bolniška odsotnost	24,0	19,3	18,4	19,0	dnevi
4.3 Astma pri otrocih in mladostnikih (0-19 let)		0,5	0,3	0,3	0,4	sss/1000	
4.4 Bolezni, neposredno pripisljive alkoholu (15 let in več)		2,3	1,8	1,7	1,6	sss/1000	
4.5 Prejemniki zdravil zaradi sladkorne bolezni		5,2	5,2	5,4	5,4	sss/100	
4.6 Prejemniki zdravil zaradi poviš. krvnega tlaka		23,5	23,5	22,9	22,5	sss/100	
4.7 Prejemniki zdravil proti strjevanju krvi		14,1	13,4	12,3	12,0	sss/100	
4.8 Srčna kap (35-74 let)		1,4	2,3	1,8	1,9	sss/1000	
4.9 Možganska kap (35-84 let)		3,7	2,6	2,4	2,3	sss/1000	
4.10 Novi primeri raka		553	545	572	571	sss/100.000	
4.15 Novi primeri raka debelega črevesa in danke		86	63	61	60	sss/100.000	
4.16 Novi primeri raka pljuč		62	57	71	70	sss/100.000	
4.17 Novi primeri raka dojke		135	118	131	131	sss/100.000	
4.11 Zlomi kolka pri starejših prebivalcih (65 let in več)		3,4	5,6	5,6	6,1	sss/1000	
4.12 Prejemniki zdravil zaradi duševnih motenj		18,0	15,9	15,5	14,6	sss/100	
4.13 Pomoč na domu	0,9	0,8	1,7	1,9	%		
4.14 Klopni meningoencefalitis	0,0	0,8	3,7	6,2	sss/100.000		
Umrljivost	5.1 Umrljivost po stalnem bivališču	1090	1004	1004	922	sss/100.000	
	5.2 Umrljivost zaradi bolezni srca in ožilja (0-74 let)	108	76	78	65	sss/100.000	
	5.3 Umrljivost zaradi vseh vrst raka (0-74 let)	129	137	152	143	sss/100.000	
	5.6 Umrljivost zaradi raka pljuč (0-74 let)	36	30	36	34	sss/100.000	
	5.7 Umrljivost zaradi samomora	0	19	19	18	sss/100.000	

❖ OBČINA VIDEM

Zdravstveno stanje in umrljivost

- Bolniška odsotnost delovno aktivnih prebivalcev je trajala povprečno 22,4 koledarskih dni na leto, v Sloveniji pa 19,0 dni.
- Delež oseb, ki prejemajo zdravila zaradi povišanega krvnega tlaka, je bil višji od slovenskega povprečja, za sladkorno bolezen pa blizu slovenskemu povprečju.
- Stopnja bolnišničnih obravnjav zaradi srčne kapi je bila 1,3 na 1000 prebivalcev, starih 35 do 74 let, v Sloveniji pa 1,9.
- Pri starejših prebivalcih občine je bila stopnja bolnišničnih obravnjav zaradi zlomov kolka 6,0 na 1000, v Sloveniji pa 6,1.
- Delež uporabnikov pomoči na domu je bil nižji od slovenskega povprečja.
- Stopnja umrljivosti zaradi samomora je bila 19 na 100.000 prebivalcev, v Sloveniji pa 18.

Dejavniki tveganja za zdravje in preventiva

- Telesni fitnes otrok je bil blizu slovenskemu povprečju.
- Stopnja bolnišničnih obravnjav zaradi poškodb v transportnih nezgodah je bila 0,1 na 1000 prebivalcev, v Sloveniji pa 1,0.
- Delež prometnih nezgod z alkoholiziranimi povzročitelji je bil višji od slovenskega povprečja.
- Odzivnost v Program Svit - presejanju za raka debelega črevesa in danke je bila 66,1 %, v Sloveniji pa 65,3 %.
- Presejanost v Programu Zora - presejanju za raka materničnega vratu je bila 77,2 %, v Sloveniji pa 74,5 %.

Kazalniki zdravja v občini Videm

Kazalnik	Občina	UE	Regija	SLO	Enota	Manj od povprečja	Več od povprečja
Prebivalci in skupnost	11 Razvitost občine	0,89	/	/	1,00	indeks	
	12 Prirast prebivalstva	-2,1	6,9	4,8	3,3	%	
	13 Starejše prebivalstvo (nad 80 let)	3,6	5,3	5,8	5,7	%	
	14 Osnovno izobraženi odrasli (OŠ ali manj)	13,5	11,5	10,6	12,0	%	
	15 Stopnja delovne aktivnosti	67,3	69,4	64,9	68,8	%	
Dejavniki tveganja	2.1 Telesni fitnes otrok	48,0	47,5	45,2	48,4	indeks	
	2.2 Prekomerna prehranjenost otrok	31,6	27,0	25,7	23,4	%	
	2.5 Poškodovani v transportnih nezgodah	0,1	0,2	0,4	1,0	sss/1000	
	2.6 Prometne nezgode z alkoholiziranimi povzročitelji	15,6	7,7	7,7	8,4	%	
Preventiva	3.1 Odzivnost v Program Svit	66,1	63,4	62,2	65,3	%	
	3.2 Presejanost v Programu Zora	77,2	77,4	74,3	74,5	%	
	3.4 Presejanost v Programu DORA	82,2	81,6	77,1	77,9	%	
	3.5 Precepljenost proti okužbam s HPV	46,6	52,5	50,5	46,0	%	
	3.6 Precepljenost proti pnevmokokom	74,1	64,9	51,8	56,3	%	
	3.7 Precepljenost proti OMR	94,4	92,5	87,4	88,6	%	
	3.8 Precepljenost proti DTP-Hib-IPV-hepB	96,3	91,6	89,2	87,2	%	
	Zdravstveno stanje	4.2 Bolniška odsotnost	22,4	19,3	18,4	19,0	dnevi
4.3 Astma pri otrocih in mladostnikih (0-19 let)		0,0	0,3	0,3	0,4	sss/1000	
4.4 Bolezni, neposredno pripisljive alkoholu (15 let in več)		1,8	1,8	1,7	1,6	sss/1000	
4.5 Prejemniki zdravil zaradi sladkorne bolezni		5,2	5,2	5,4	5,4	sss/100	
4.6 Prejemniki zdravil zaradi poviš. krvnega tlaka		24,5	23,5	22,9	22,5	sss/100	
4.7 Prejemniki zdravil proti strjevanju krvi		13,9	13,4	12,3	12,0	sss/100	
4.8 Srčna kap (35-74 let)		1,3	2,3	1,8	1,9	sss/1000	
4.9 Možganska kap (35-84 let)		3,0	2,6	2,4	2,3	sss/1000	
4.10 Novi primeri raka		518	545	572	571	sss/100.000	
4.15 Novi primeri raka debelega črevesa in danke		102	63	61	60	sss/100.000	
4.16 Novi primeri raka pljuč		36	57	71	70	sss/100.000	
4.17 Novi primeri raka dojke		130	118	131	131	sss/100.000	
4.11 Zlomi kolka pri starejših prebivalcih (65 let in več)		6,0	5,6	5,6	6,1	sss/1000	
4.12 Prejemniki zdravil zaradi duševnih motenj		16,3	15,9	15,5	14,6	sss/100	
4.13 Pomoč na domu		0,4	0,8	1,7	1,9	%	
4.14 Klopni meningoencefalitis		0,0	0,8	3,7	6,2	sss/100.000	
Umrljivost	5.1 Umrljivost po stalnem bivališču	1156	1004	1004	922	sss/100.000	
	5.2 Umrljivost zaradi bolezni srca in ožilja (0-74 let)	88	76	78	65	sss/100.000	
	5.3 Umrljivost zaradi vseh vrst raka (0-74 let)	131	137	152	143	sss/100.000	
	5.6 Umrljivost zaradi raka pljuč (0-74 let)	20	30	36	34	sss/100.000	
	5.7 Umrljivost zaradi samomora	19	19	19	18	sss/100.000	

❖ OBČINA ZAVRČ

Zdravstveno stanje in umrljivost

- Bolniška odsotnost delovno aktivnih prebivalcev je trajala povprečno 20,2 koledarskih dni na leto, v Sloveniji pa 19,0 dni.
- Delež oseb, ki prejemajo zdravila zaradi povišanega krvnega tlaka, je bil višji od slovenskega povprečja, za sladkorno bolezen velja enako.
- Stopnja bolnišničnih obravnav zaradi srčne kapi je bila 3,4 na 1000 prebivalcev, starih 35 do 74 let, v Sloveniji pa 1,9.
- Pri starejših prebivalcih občine je bila stopnja bolnišničnih obravnav zaradi zlomov kolka 5,6 na 1000, v Sloveniji pa 6,1.
- Delež uporabnikov pomoči na domu je bil blizu slovenskemu povprečju.
- Stopnja umrljivosti zaradi samomora je bila 10 na 100.000 prebivalcev, v Sloveniji pa 18.

Dejavniki tveganja za zdravje in preventiva

- Telesni fitnes otrok je bil blizu slovenskemu povprečju.
- Stopnja bolnišničnih obravnav zaradi poškodb v transportnih nezgodah je bila 0,0 na 1000 prebivalcev, v Sloveniji pa 1,0. To je občina z najnižjo vrednostjo v Sloveniji.
- Delež prometnih nezgod z alkoholiziranimi povzročitelji je bil blizu slovenskemu povprečju.
- Odzivnost v Program Svit - presejanju za raka debelega črevesa in danke je bila 52,1 %, v Sloveniji pa 65,3 %.
- Presejanost v Programu Zora - presejanju za raka materničnega vratu je bila 72,2 %, v Sloveniji pa 74,5 %.

Kazalniki zdravja v občini Zavrc̃

Kazalnik	Občina	UE	Regija	SLO	Enota	Manj od povprečja	Več od povprečja
11 Razvitost občine	0,93	/	/	1,00	indeks		
12 Prirast prebivalstva	-3,4	6,9	4,8	3,3	‰		
13 Starejše prebivalstvo (nad 80 let)	4,0	5,3	5,8	5,7	%		
14 Osnovno izobraženi odrasli (OŠ ali manj)	14,3	11,5	10,6	12,0	%		
15 Stopnja delovne aktivnosti	65,3	69,4	64,9	68,8	%		
2.1 Telesni fitnes otrok	52,9^p	47,5	45,2	48,4	indeks		
2.2 Prekomerna prehranjenost otrok	33,1^p	27,0	25,7	23,4	%		
2.5 Poškodovani v transportnih nezgodah	0,0	0,2	0,4	1,0	sss/1000		
2.6 Prometne nezgode z alkoholiziranimi povzročitelji	7,3	7,7	7,7	8,4	%		
3.1 Odzivnost v Program Svit	52,1	63,4	62,2	65,3	%		
3.2 Presejanost v Programu Zora	72,2	77,4	74,3	74,5	%		
3.4 Presejanost v Programu DORA	76,7	81,6	77,1	77,9	%		
3.5 Precepljenost proti okužbam s HPV	30,0	52,5	50,5	46,0	%		
3.6 Precepljenost proti pnevmokokom	66,7	64,9	51,8	56,3	%		
3.7 Precepljenost proti OMR	66,7	92,5	87,4	88,6	%		
3.8 Precepljenost proti DTP-Hib-IPV-hepB	33,3	91,6	89,2	87,2	%		
4.2 Bolniška odsotnost	20,2	19,3	18,4	19,0	dnevi		
4.3 Astma pri otrocih in mladostnikih (0-19 let)	0,0	0,3	0,3	0,4	sss/1000		
4.4 Bolezni, neposredno pripisljive alkoholu (15 let in več)	2,0	1,8	1,7	1,6	sss/1000		
4.5 Prejemniki zdravil zaradi sladkorne bolezni	6,2	5,2	5,4	5,4	sss/100		
4.6 Prejemniki zdravil zaradi poviš. krvnega tlaka	27,2	23,5	22,9	22,5	sss/100		
4.7 Prejemniki zdravil proti strjevanju krvi	16,3	13,4	12,3	12,0	sss/100		
4.8 Srčna kap (35-74 let)	3,4	2,3	1,8	1,9	sss/1000		
4.9 Možganska kap (35-84 let)	3,3	2,6	2,4	2,3	sss/1000		
4.10 Novi primeri raka	778	545	572	571	sss/100.000		
4.15 Novi primeri raka debelega črevesa in danke	74	63	61	60	sss/100.000		
4.16 Novi primeri raka pljuč	139	57	71	70	sss/100.000		
4.17 Novi primeri raka dojke	100	118	131	131	sss/100.000		
4.11 Zlomi kolka pri starejših prebivalcih (65 let in več)	5,6	5,6	5,6	6,1	sss/1000		
4.12 Prejemniki zdravil zaradi duševnih motenj	16,6	15,9	15,5	14,6	sss/100		
4.13 Pomoč na domu	0,4	0,8	1,7	1,9	%		
4.14 Klopni meningoencefalitis	0,0	0,8	3,7	6,2	sss/100.000		
5.1 Umrljivost po stalnem bivališču	1260	1004	1004	922	sss/100.000		
5.2 Umrljivost zaradi bolezni srca in ožilja (0-74 let)	72	76	78	65	sss/100.000		
5.3 Umrljivost zaradi vseh vrst raka (0-74 let)	204	137	152	143	sss/100.000		
5.6 Umrljivost zaradi raka pljuč (0-74 let)	10	30	36	34	sss/100.000		
5.7 Umrljivost zaradi samomora	10	19	19	18	sss/100.000		

❖ OBČINA ŽETALE

Zdravstveno stanje in umrljivost

- Bolniška odsotnost delovno aktivnih prebivalcev je trajala povprečno 20,3 koledarskih dni na leto, v Sloveniji pa 19,0 dni.
- Delež oseb, ki prejema zdravila zaradi povišanega krvnega tlaka, je bil višji od slovenskega povprečja, za sladkorno bolezen pa nižji* od slovenskega povprečja.
- Stopnja bolnišničnih obravnav zaradi srčne kapi je bila 2,4 na 1000 prebivalcev, starih 35 do 74 let, v Sloveniji pa 1,9.
- Pri starejših prebivalcih občine je bila stopnja bolnišničnih obravnav zaradi zlomov kolka 12,0 na 1000, v Sloveniji pa 6,1. To je občina z najvišjo vrednostjo v Sloveniji.
- Delež uporabnikov pomoči na domu je bil blizu slovenskemu povprečju.
- Stopnja umrljivosti zaradi samomora je bila 0 na 100.000 prebivalcev, v Sloveniji pa 18. To je občina z najnižjo vrednostjo v Sloveniji.

Dejavniki tveganja za zdravje in preventiva

- Telesni fitnes otrok je bil višji od slovenskega povprečja.
- Stopnja bolnišničnih obravnav zaradi poškodb v transportnih nezgodah je bila 0,3 na 1000 prebivalcev, v Sloveniji pa 1,0.
- Delež prometnih nezgod z alkoholiziranimi povzročitelji je bil blizu slovenskemu povprečju.
- Odzivnost v Program Svit - presejanju za raka debelega črevesa in danke je bila 59,8 %, v Sloveniji pa 65,3 %.
- Presejanost v Programu Zora - presejanju za raka materničnega vratu je bila 77,8 %, v Sloveniji pa 74,5 %.

Kazalniki zdravja v občini Žetale

	Kazalnik	Občina	UE	Regija	SLO	Enota	Manj od povprečja	Več od povprečja
Prebivalci in skupnost	11 Razvitost občine	0,80	/	/	1,00	indeks		
	12 Prirast prebivalstva	-3,9	6,9	4,8	3,3	%/let		
	13 Starejše prebivalstvo (nad 80 let)	4,9	5,3	5,8	5,7	%		
	14 Osnovno izobraženi odrasli (OŠ ali manj)	21,8	11,5	10,6	12,0	%		
	15 Stopnja delovne aktivnosti	67,8	69,4	64,9	68,8	%		
Dejavniki tveganja	2.1 Telesni fitnes otrok	62,0	47,5	45,2	48,4	indeks		
	2.2 Prekomerna prehranjenost otrok	24,2	27,0	25,7	23,4	%		
	2.5 Poškodovani v transportnih nezgodah	0,3	0,2	0,4	1,0	sss/1000		
	2.6 Prometne nezgode z alkoholiziranimi povzročitelji	7,1	7,7	7,7	8,4	%		
Preventiva	3.1 Odzivnost v Program Svit	59,8	63,4	62,2	65,3	%		
	3.2 Presejanost v Programu Zora	77,8	77,4	74,3	74,5	%		
	3.4 Presejanost v Programu DORA	80,7	81,6	77,1	77,9	%		
	3.5 Precepljenost proti okužbam s HPV	60,0	52,5	50,5	46,0	%		
	3.6 Precepljenost proti pnevmokokom	72,7	64,9	51,8	56,3	%		
	3.7 Precepljenost proti OMR	81,8	92,5	87,4	88,6	%		
	3.8 Precepljenost proti DTP-Hib-IPV-hepB	100,0	91,6	89,2	87,2	%		
	Zdravstveno stanje	4.2 Bolniška odsotnost	20,3	19,3	18,4	19,0	dnevi	
4.3 Astma pri otrocih in mladostnikih (0-19 let)		0,8	0,3	0,3	0,4	sss/1000		
4.4 Bolezni, neposredno pripisljive alkoholu (15 let in več)		3,0	1,8	1,7	1,6	sss/1000		
4.5 Prejemniki zdravil zaradi sladkorne bolezni		4,6	5,2	5,4	5,4	sss/100		
4.6 Prejemniki zdravil zaradi poviš. krvnega tlaka		27,3	23,5	22,9	22,5	sss/100		
4.7 Prejemniki zdravil proti strjevanju krvi		12,9	13,4	12,3	12,0	sss/100		
4.8 Srčna kap (35-74 let)		2,4	2,3	1,8	1,9	sss/1000		
4.9 Možganska kap (35-84 let)		3,9	2,6	2,4	2,3	sss/1000		
4.10 Novi primeri raka		336	545	572	571	sss/100.000		
4.15 Novi primeri raka debelega črevesa in danke		49	63	61	60	sss/100.000		
4.16 Novi primeri raka pljuč		51	57	71	70	sss/100.000		
4.17 Novi primeri raka dojke		89	118	131	131	sss/100.000		
4.11 Zlomi kolka pri starejših prebivalcih (65 let in več)		12,0	5,6	5,6	6,1	sss/1000		
4.12 Prejemniki zdravil zaradi duševnih motenj		15,8	15,9	15,5	14,6	sss/100		
4.13 Pomoč na domu		0,8	0,8	1,7	1,9	%		
4.14 Klopni meningoencefalitis		0,0	0,8	3,7	6,2	sss/100.000		
Umrljivost	5.1 Umrljivost po stalnem bivališču	977	1004	1004	922	sss/100.000		
	5.2 Umrljivost zaradi bolezni srca in ožilja (0-74 let)	71	76	78	65	sss/100.000		
	5.3 Umrljivost zaradi vseh vrst raka (0-74 let)	112	137	152	143	sss/100.000		
	5.6 Umrljivost zaradi raka pljuč (0-74 let)	41	30	36	34	sss/100.000		
	5.7 Umrljivost zaradi samomora	0	19	19	18	sss/100.000		

OSEBNA IZKAZNICA JAVNEGA ZDRAVSTVENEGA ZAVODA

IME: JZ ZDRAVSTVENI DOM PTUJ

SEDEŽ: POTRČEVA 19 A, PTUJ

MATIČNA ŠTEVILKA: 5502420000

DAVČNA ŠTEVILKA: 30102090

ŠIFRA UPORABNIKA: 92339

ŠTEVILKA TRANSAKCIJSKEGA RAČUNA: Podračun pri UJP, Urad Slovenska Bistrica:
SI56011006008361035

TELEFON 02/7871601

SPLETNA STRAN: www.zd-ptuj.si

USTANOVITELJ: Mestna občine Ptuj , Občina Destrnik, Občina Hajdina, Občina Kidričevo, Občina Markovci, Občina Majšperk, Občina Videm, Občina Zavrč, Občina Žetale.

DATUM USTANOVITVE: 16.07.1991

DEJAVNOSTI:

- Q 86.210 Splošna zunaj bolnišnična zdravstvena dejavnost,
- Q 86.220 Specialistična zunaj bolnišnična zdravstvena dejavnost,
- Q 86.230 Zobozdravstvena dejavnost,
- Q 86.909 Druge zdravstvene dejavnosti,
- Q 88.109 Drugo socialno varstvo brez nastanitve za starejše in invalidne osebe,
- C 32.500 Proizvodnja medicinskih instrumentov, naprav in pripomočkov,
- N 82.190 Fotokopiranje, priprava dokumentov in druge posamične pisarniške dejavnosti
- L 68.200 Oddajanje in obratovanje lastnih ali najetih nepremičnin,
- L 68.320 Upravljanje nepremičnin za plačilo ali po pogodbi,
- P 85.600 Pomožne dejavnosti za izobraževanje.

ORGANI ZAVODA:

- svet zavoda,
- direktor,
- strokovni svet,
- drugi organi oziroma komisije

SPREMEMBA IMENA ZAVODA:

Z dnem 28. 1. 2026 je bilo ime zavoda spremenjeno iz »Zdravstveni dom Ptuj« v »JZ Zdravstveni dom Ptuj«.

PREDSTAVITEV JAVNEGA ZDRAVSTVENEGA ZAVODA

DELO SVETA ZAVODA

Skladno z Odlokom o ustanovitvi JZ ZD Ptuj, objavljenim v Uradnem vestniku št. 9/2005 je sestava Sveta zavoda

naslednja:

- 4 predstavniki ustanoviteljev,
- 1 predstavnik uporabnikov,
- 2 predstavnika delavcev.

V letu 2025 se je svet zavoda sestal na 8 rednih in 11 izrednih (korespondenčnih) sejah sveta zavoda. Na sejah sveta zavoda je bilo obravnavano naslednje:

- Pravilnik o spremembah in dopolnitvah pravilnika o sistemizaciji delovnih mest
- Inventurni elaborat za leto 2024
- Letno poročilo za leto 2024
- Poročilo o JN v letu 2024
- Poročilo o prejetih in obravnavanih prvih zahtevah kršitve pacientovih pravic v letu 2024
- Poročilo o sklenjenih podjemnih pogodbah in podanih soglasjih za delo zaposlenih v ZD pri drugih izvajalcih v letu 2024
- Delovna uspešnost direktorice
- Kadrovski načrt za leto 2025
- Program dela in FN za leto 2025
- Revizijsko poročilo za leto 2023
- Sprememba priloge 3 Pravilnika o opravljanju tržne dejavnosti in samoplačniških zdravstvenih storitev, sprememba cenika cepljenj za samoplačnike, sprememba kalkulacij samoplačniških storitev
- Sprememba cenika laboratorijskih storitev za samoplačnike, sprememba predloga cenika rentgenskih storitev za samoplačnike in sprememba predloga kalkulacije samoplačniških storitev
- Pravilniku o spremembah in dopolnitvah pravilnika o sistemizaciji delovnih mest na podlagi 22. člena ZSTSPJS
- Pravilnik o spremembi in dopolnitvi pravilnika o spremembah in dopolnitvah pravilnika o volitvah in odpoklicu članov – predstavnikov delavcev v Svet zavoda
- Predlog plana nabav osnovnih sredstev, drobnega inventarja investicij in investicijskega vzdrževanja zgradb za leto 2026
- Revizijsko poročilo 2024
- Predlog plana stroškov strokovnega izpopolnjevanja in izobraževanja v letu 2026
- Pravilnik o opravljanju tržnih dejavnosti in samoplačniških zdravstvenih storitev, sprememba cenikov, šifranta, metodologije in kalkulacije.

ZD pokriva zdravstveno dejavnost šestnajstih občin in 645 km² za cca 70000 prebivalcev.

Dejavnosti, ki jih izvajamo:

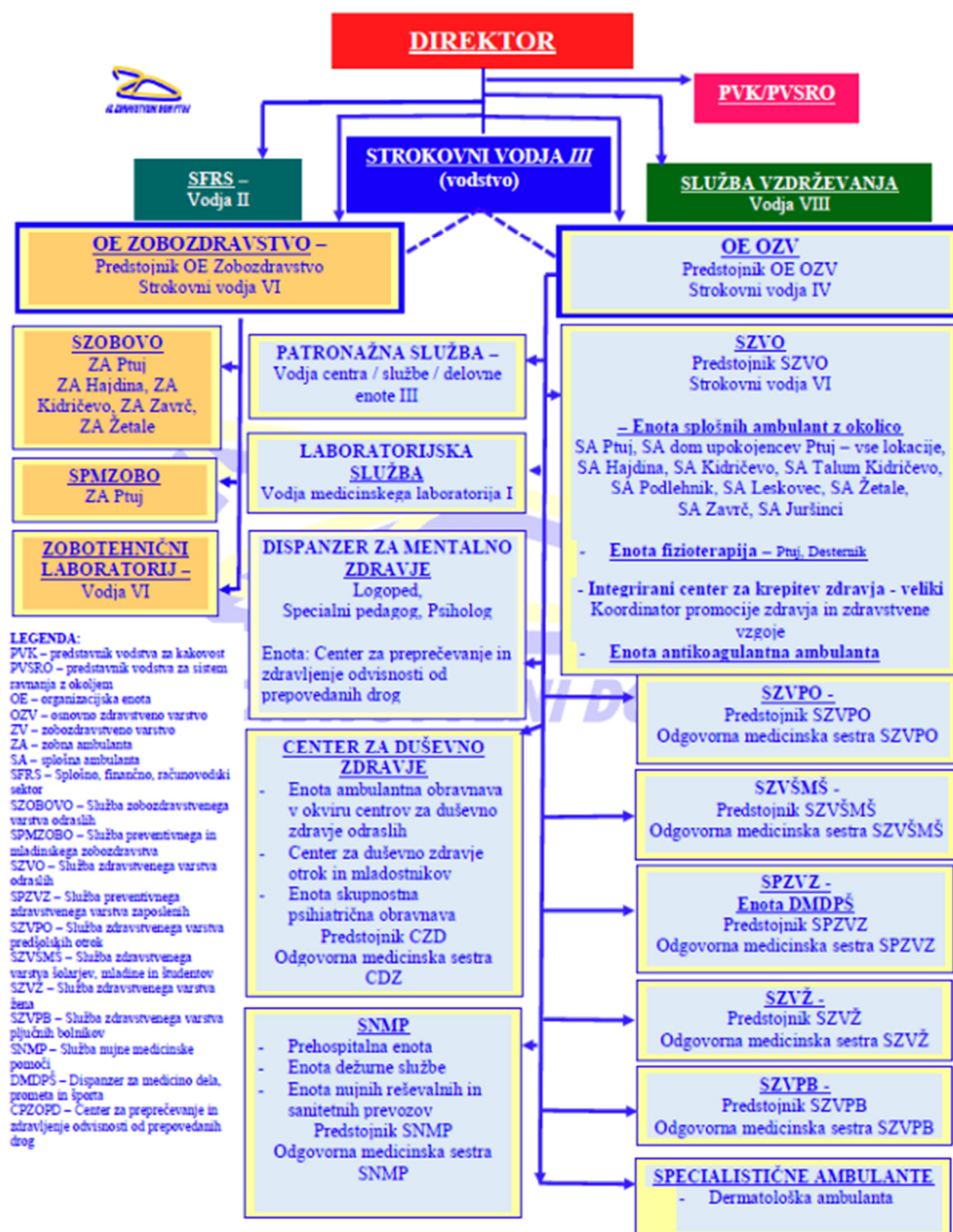
- Preventivno in mladinsko zobozdravstvo
- Zobozdravstvo odraslih
- Specialistične zobozdravstvene ambulante za:
 - čeljustno kirurgijo
 - zobno ortopedijo
 - fiksno in snemno protetiko
- Zobotehnični laboratorij
- Rentgenska diagnostika

ZD pokriva zdravstveno dejavnost šestnajstih občin in 645 km² za cca 70000 prebivalcev.

Dejavnosti, ki jih izvajamo:

- Preventivno in mladinsko zobozdravstvo
- Zobozdravstvo odraslih
- Specialistične zobozdravstvene ambulante za:
 - čeljustno kirurgijo
 - zobno ortopedijo
 - fiksno in snemno protetiko
- Zobotehnični laboratorij
- Rentgenska diagnostika
- Laboratorijska služba
- Zdravstvena vzgoja odraslih, otrok in mladine
- Zdravstveno varstvo odraslih (preventiva, kurativa), fizioterapija, antikoagulantna ambulanta,
- Klinični farmacevt
- Preventivno zdravstveno varstvo zaposlenih
- Zdravstveno varstvo šolarjev, mladine in študentov (preventiva, kurativa)
- Zdravstveno varstvo žena (preventiva, kurativa)
- Zdravstveno varstvo pljučnih bolnikov
- Patronažna služba (preventiva, kurativa)
- Nujna medicinska pomoč
- Nujni reševalni in sanitetni prevozi
- Dispanzer za mentalno zdravje (psiholog, defektolog, logoped)
- Center za duševno zdravje (odrasli, otroci ter skupnostna obravnava)
- Center za preprečevanje in zdravljenje odvisnosti od prepovedanih drog ter mobilna enota
- Dermatološka ambulanta
- Integrirani Center za krepitev zdravja - velik
- Mrliško ogledna služba
- Glavni koordinator med izvajalci zdravstvenih storitev na primarnem nivoju ter v primeru
- množičnih nesreč in pandemij

PODROBNEJŠA ORGANIZACIJA



- temeljne dejavnosti ZD Ptuj so vidne iz priloženega organigrama.
- skupne dejavnosti so prav tako razvidne iz priloženega organigrama.

VODSTVO ZAVODA

Direktorica: Metka Petek Uhan, dr. med. spec., imenovana na seji SZ 9.12.2020 za mandatno obdobje od 13.12.2020 do 12.12.2025.

V. d. direktorja: Tatjana Tantegel dr. dent. med. spec., imenovana na korespondenčni seji SZ 12.12.2025 za mandatno obdobje od 13.12.2025 do 12.12.2026.

Strokovni vodja III (vodstvo): Karmen Panikvar, dipl. m. s. spec., mag. zdr. nege, QM, PVK, PVSRO, imenovana za mandatno obdobje od 13.07.2022 do 12.07.2027.

POSLOVNO POROČILO

POSLOVNO POROČILO VSEBUJE NASLEDNJA POJASNILA:

Poročilo o doseženih ciljih in rezultatih predpisuje Navodilo o pripravi zaključnega računa državnega in občinskega proračuna ter metodologije za pripravo poročila o doseženih ciljih in rezultatih neposrednih in posrednih uporabnikov proračuna (Uradni list RS, št. 12/01, 10/06, 8/07 in 102/10):

1. Zakonske in druge pravne podlage, ki pojasnjujejo delovno področje posrednega uporabnika;
2. Dolgoročne cilje posrednega uporabnika, kot izhajajo iz večletnega programa dela in razvoja posrednega uporabnika oziroma področnih strategij in nacionalnih programov;
3. Letne cilje posrednega uporabnika, zastavljene v obrazložitvi finančnega načrta posrednega uporabnika ali v njegovem letnem programu dela;
4. Oceno uspeha pri doseganju zastavljenih ciljev, upošteva fizične, finančne in opisne kazalce (indikatorje), določene v obrazložitvi finančnega načrta posrednega uporabnika ali v njegovem letnem programu dela po posameznih področjih dejavnosti;
5. Nastanek morebitnih nedopustnih ali nepričakovanih posledic pri izvajanju programa dela;
6. Oceno uspeha pri doseganju zastavljenih ciljev v primerjavi z doseženimi cilji iz poročila preteklega leta ali več preteklih let;
7. Oceno gospodarnosti in učinkovitosti poslovanja glede na opredeljene standarde in merila, kot jih je predpisalo pristojno ministrstvo oziroma župan in ukrepe za izboljšanje učinkovitosti ter kvalitete poslovanja posrednega uporabnika;
8. Očeno notranjega nadzora javnih finanč;
9. Pojasnila na področjih, kjer zastavljeni cilji niso bili doseženi, zakaj cilji niso bili doseženi. Pojasnila morajo vsebovati seznam ukrepov in terminski načrt za doseganje zastavljenih ciljev in predloge novih ciljev ali ukrepov, če zastavljeni cilji niso izvedljivi;
10. Oceno učinkov poslovanja posrednega uporabnika na druga področja, predvsem pa na gospodarstvo, socialno, varstvo okolja, regionalni razvoj in urejanje prostora;
11. Druga pojasnila, ki vsebujejo analizo kadrovanja in kadrovske politike in poročilo o investicijskih vlaganjih.

1 ZAKONSKE IN DRUGE PRAVNE PODLAGE

1.1 ZAKONSKE IN DRUGE PRAVNE PODLAGE Z DELOVNEGA PODROČJA JZZ:

- Zakon o zavodih (Uradni list RS, št. 12/91, 8/96, 36/00 – ZPDZC, 127/06 – ZJZP),
- Zakon o zdravstveni dejavnosti (Uradni list RS, št. 23/05 – uradno prečiščeno besedilo, 15/08 – ZPacP, 23/08, 58/08 – ZZdrS-E, 77/08 – ZDZdr, 40/12 – ZUJF, 14/13, 88/16 – ZdZPZD, 64/17, 1/19 – odl. US, 73/19, 82/20, 152/20 – ZZUOOP, 203/20 – ZIUPOPDVE, 112/21 – ZNUPZ, 196/21 – ZDOsk, 100/22 – ZNUZSZS, 132/22 – odl. US, 141/22 – ZNUNBZ, 14/23 – odl. US, 84/23 – ZDOsk-1, 102/24 – ZZKZ, 32/25 in 112/25 – odl. US),
- Zakon o zdravstvenem varstvu in zdravstvenem zavarovanju (Uradni list RS, št. 72/06 – uradno prečiščeno besedilo, 114/06 – ZUTPG, 91/07, 76/08, 62/10 – ZUPJS, 87/11, 40/12 – ZUJF, 21/13 – ZUTD-A, 91/13, 99/13 – ZUPJS-C, 99/13 – ZSVarPre-C, 111/13 – ZMEPIZ-1, 95/14 – ZUJF-C, 47/15 – ZZSDT, 61/17 – ZUPŠ, 64/17 – ZZDej-K, 36/19, 189/20 – ZFRO, 51/21, 159/21, 196/21 – ZDOsk, 15/22, 43/22, 100/22 – ZNUZSZS, 141/22 – ZNUNBZ, 40/23 – ZČmIS-1, 78/23 in 32/25 – ZZDej-N),
- Zakon o zdravniški službi (Uradni list RS, št. 72/06 – uradno prečiščeno besedilo, 15/08 – ZPacP, 58/08, 107/10 – ZPPKZ, 40/12 – ZUJF, 88/16 – ZdZPZD, 40/17, 64/17 – ZZDej-K, 49/18, 66/19, 199/21, 136/23 – ZIUZDS, 35/24, 32/25 – ZZDej-N in 40/25 - ZPPKZD),
- Uredba o programih storitev obveznega zdravstvenega zavarovanja, zmogljivostih, potrebnih za njegovo izvajanje, in obsegu sredstev za leto 2025 (Uradni list RS, št. 13/25, 56/25 in 110/25; v nadaljnjem besedilu Uredba),
- Pogodbe o izvajanju programa zdravstvenih storitev za pogodbeno leto 2024 ter 2025 z ZZZS;

1.2 ZAKONSKE IN DRUGE PRAVNE PODLAGE ZA PRIPRAVO LETNEGA POROČILA:

- Zakon o javnih financah (Uradni list RS, št. 11/11 – uradno prečiščeno besedilo, 14/13 – popr., 101/13, 55/15 – ZFisP, 96/15 – ZIPRS1617, 13/18, 195/20 – odl. US, 18/23 – ZDU-10, 76/23, 24/25 – ZfisP-1, 39/25 in 85/25 - ZPJS; v nadaljnjem besedilu: ZJF),
- Zakon o računovodstvu (Uradni list RS, št. 23/99, 30/02 – ZJF-C in 114/06 – ZUE),
- Zakon o preglednosti finančnih odnosov in ločenem evidentiranju različnih dejavnosti (Uradni list RS, št. 33/11; v nadaljnjem besedilu: ZPFOLERD-1),
- Navodilo o pripravi finančnih načrtov posrednih uporabnikov državnega in občinskih proračunov (Uradni list RS, št. 91/00 in 122/00),
- Pravilnik o sestavljanju letnih poročil za proračun, proračunske uporabnike in druge osebe javnega prava (Uradni list RS, št. 133/23, 81/24 in 51/25),
- Pravilnik o enotnem kontnem načrtu za proračun, proračunske uporabnike in druge osebe javnega prava (Uradni list RS, št. 133/23, 81/24, 51/25 in 95/25),
- Pravilnik o razčlenjevanju in merjenju prihodkov in odhodkov pravnih oseb javnega prava (Uradni list RS, št. 133/23 in 19/24),
- Pravilnik o načinu in stopnjah odpisa neopredmetenih sredstev in opredmetenih osnovnih sredstev (Uradni list RS, št. 45/05, 138/06, 120/07, 48/09, 112/09, 58/10, 108/13 in 100/15),
- Pravilnik o postopkih za izvrševanje proračuna Republike Slovenije (Uradni list RS, št. 50/07, 61/08, 99/09 – ZIPRS1011, 3/13, 81/16, 11/22, 96/22, 105/22 – ZZNŠPP, 149/22, 106/23, 88/24, 79/25 in 95/25),
- Navodilo v zvezi z razmejitvijo dejavnosti javnih zdravstvenih in lekarniških zavodov na javno službo in tržno dejavnost Ministrstva za zdravje, št. 0140-114/2022/3 z dne 19. 5. 2022,
- Navodila o razmejitvi vrst prihodkov in odhodkov po opravljenih storitvah v okviru javne zdravstvene službe in tržne dejavnosti (Uradni list RS, 76/25).

1.3 INTERNI AKTI JZZ (NPR. STATUT, PRAVILNIKI, NAVODILA, POSLOVNIKI, PRIROČNIKI, ...)

Zap. št.:	Naziv akta
1.	Pravilnik o arhiviranju 15.9.2015
2.	Pravilnik o organizaciji in izvajanju dela službe nujne medicinske pomoči 01.11.2025
3.	Pravilnik o reševanju prve zahteve pacientovih pravic 15.09.2015
4.	Pravilnik o zavarovanju osebnih podatkov 25.11.2020
5.	Pravilnik o notranji reviziji 15.09.2015
6.	Pravilnik o internem strokovnem nadzoru 15.09.2015
7.	Pravilnik o poskusnem delu, pripravništvu, izvajanju kliničnih vaj, delovne prakse, o delu dijakov in študentov in mentorstvu 5.11.2025
8.	Pravilnik o računovodstvu 15.09.2015
9.	Pravila o disciplinski in odškodninski odgovornosti zaposlenih v ZD Ptuj 15.9.2015
10.	Pravilnik o notranji organizaciji dela 02.10.2023
11.	Pravilnik o sistemizaciji delovnih mest 01.7.2025
12.	Pravilnik o preprečevanju diskriminacije v ZD Ptuj 15.9.2015
13.	Pravilnik o vodenju postopkov javnih naročil 01.11.2025
14.	Načrt gospodarjenja z odpadki 26.11.2024
15.	Vrste ukrepov za preprečevanje in obvladovanje bolnišničnih okužb 20.11.2025
16.	Pravilnik o omejitvah in dolžnostih v zvezi s prejemanjem daril 01.09.2021
17.	Pravilnik o blagajniškem poslovanju 15.09.2015
18.	Pravilnik o neintervencijskem kliničnem preskušanju zdravil 15.09.2015
19.	Pravilnik o volitvah in odpoklicu članov-predstavnikov delavcev v Svet zavoda 8.10.2025
20.	Pravilnik o sejinah in povračilih stroškov članom Sveta zavoda - UPB 24.03.2016
21.	Poslovnik o delu Sveta zavoda 20.04.2006
22.	Pravilnik o ugotavljanju prisotnosti alkohola, drog in drugih prepovedanih substanc 10.11.2015
23.	Statut – UPB 19.05.2020
24.	Akt o ustanovitvi 26.4.2024
25.	Pravilnik o delovanju sklada ZD Ptuj 15.09.2015
26.	Pravilnik o izvajanju tržnih dejavnosti in samoplačniških zdravstvenih storitvah od 30.12.2022

27.	Pravilnik o izvajanju NMP in zdravstvenega varstva na javnih prireditvah 22.01.2016
28.	Pravilnik o uporabi službenih mobilnih telefonov 10.12.2015
29.	Navodilo o postopku naročanja z naročilnico 01.04.2023
30.	Načrt ukrepov za izvajanje standardov in normativov dela zdravnikov v ZD Ptuj 28.09.2017
31.	Navodilo o pogojih za zasedbo delovnih mest višjih zdravnikov/zobozdravnikov specialistov in višjih zdravnikov / zobozdravnikov brez specializacije z licenco v ZD Ptuj 28.09.2017
32.	Program promocije zdravja na delovnem mestu v ZD Ptuj. 07.11.2018
33.	Pravila o mrliško pregledni službi 15.09.2015
34.	Pravilnik o delovnem času 30.11.2023
35.	Pravilnik o videonadzoru 28.6.2023
36.	Pravilnik o notranji poti za prijavo kršitve predpisov in zaščiti prijaviteljev 19.5.2023
37.	Pravilnik o pravici do odklopa 15.11.2024
38.	Pravilnik o pogojih za zasedbo delovnih mest starejši zdravnik/zobozdravnik specialistov in starejših zdravnikov/zobozdravnikov brez specializacije z licenco 1.1.2025

2 DOLGOROČNI CILJI JZZ

Dolgoročni cilji zdravstvenega doma Ptuj izhajajo iz politike, vizije in poslanstva ter večletnega dela in programa.

1. Ohranjanje obstoječih nosilcev dejavnosti ter pridobivanje novih (pridobivanje specializacije iz družinske nujne medicinske pomoči, čeljustne in zobne ortopedije, pulmologija, medicina dela)
2. Biti učna baza za zdrav način življenja, razvijati vse preventivne dejavnosti z vsemi skupinami prebivalstva in se aktivno vključevati z društvi na področju UE Ptuj in humanitarnimi organizacijami.
3. Biti učna baza za izobraževanje novih kadrov za dodiplomski oz. podiplomski študij.
4. Dvigovati kakovost dela.
5. Izobraževati lasten kader.
6. Posodabljanje opreme in prostorov.
7. Usposabljanje lokalne skupnosti za nudenje prve pomoči, ter usposabljanje za prve posredovalce v skladu z pravilnikom NMP (laiki, gasilci...)
8. Vpeljevati sodobnejše načine zdravljenja v skladu z sodobno medicinsko doktrino.
9. Vzdrževati in nadgrajevati sistem Kakovosti ISO 9001:2015, ISO 1401:2015, Zdravje pri delu zaposlenih ISO 45001.
10. Glavni koordinator izvajanja zdravstvene dejavnosti na primarnem nivoju med javnim zavodom in koncesionarji v Upravni enoti Ptuj ter humanitarnimi organizacijami.
11. Sodelovanje s strokovnimi članki v javnih občilih.
12. Sodelovati pri prireditvah lokalnega pomena ter sodelovati z drugimi javnimi zavodi v upravni enoti Ptuj.
13. Vsakoletna organizacija Dneva odprtih vrat , nazadnje je bila maja 2024 in 17. septembra 2024
14. Nadaljevati in poglobiti sodelovanje z medicinsko fakulteto v Ljubljani in Mariboru
15. Nadaljevati in aktivno sodelovati v pedagoškem delu medicinske fakultete in fakultete za zdravstvene vede v Mariboru in Ljubljani, Slovenj Gradcu ter ostalimi fakultetami, uvajati sistematično ter organizirano izobraževanje študentov in specializantov ob sprotne preverjanju kakovosti mentorskega in drugega izobraževalnega dela.
16. V vseh organizacijskih enotah vzpodbujati znanstveno raziskovalno , publicistično in pedagoško delo.
17. Skrb za posebej ranljive skupine.
18. Razvoj dolgoročne oskrbe starostnikov, z razvojem paliativne medicine.
19. Upoštevati usmeritve svetovne zdravstvene organizacije za Evropo; zdravje za 21. stoletje.

POS LANSTVO

Temeljno poslanstvo ZD je zagotavljati pacientom, predvsem občanom občin, čim bolj kakovostno zdravstveno, pa tudi zobozdravstveno oskrbo v primeru poškodb in bolezni ter zagotavljanje znanja in aktivnosti za izboljšanje kakovosti življenja, preprečevanje nastanka bolezni in izboljševanja zdravja **ob ustrezni skrbi za okolje in poudarkom na varnem in zdravem delu.**

VIZIJA

Naš zavod želi postati in ostati eden najbolj prijaznih in strokovno usposobljenih zavodov na področju primarnega zdravstvenega varstva z omogočanjem zdravljenja sodobnih strokovnih smernicah in finančni vzdržnosti v okviru razpoložljivih sredstev ter zavod, **ki skrbi za zmanjševanje vplivov na okolje in zagotavlja varne in zdrave delovne pogoje.**

NAČELA KAKOVOSTI



načela učinkovitosti



načela uspešnosti



načela osredotočenosti



načela pravočasnosti



načela varnosti zdravstvene obravnave



načela enakopravnosti pri zdravstveni obravnavi



načela integriranosti zdravstvenega varstva

VREDNOTE ORGANIZACIJSKE KULTURE



varno in zdravo delo



strokovnost



medsebojno zaupanje



natančno izvajanje nalog



zavezanost izpolnjevanju svojih

obveznosti glede skladnosti



spoštovanje



empatija



odgovornost



varovanje okolja



predanost



etika



kakovost in varnost



osebnostni razvoj zaposlenih



sodelovanje in odprtost



varovanje zasebnosti



zavezanost k odpravljanju

nevarnosti in zmanjševanju tveganj

STRATEŠKE USMERITVE:

✓ **FINANČNI VIDIK**

1. Finančno stabilno poslovanje z realizacijo delovnega programa.

✓ **VIDIK PACIENTOV**

2. Dvigovati stopnjo zadovoljstva uporabnikov (pacientov in ostalih naročnikov).
3. Ohranitev trenutnega stanja čakalnih dob.
4. Širjenje zdravstvene dejavnosti zavoda.

✓ **VIDIK PROCESOV**

5. *Nadzor in nenehno izboljševanje sistemov vodenja (ISO 9001, ISO 14001).*
6. Zavezuje se k **zmanjševanju obremenjevanja okolja ter zagotavljanju varnih in zdravih delovnih razmer in preprečevanju z delom povezanih poškodb in okvar zdravja**

✓ **VIDIK RAZVOJA IN RASTI**

7. Zagotavljati redno strokovno izpopolnjevanje in izobraževanje zaposlenih.
8. V naše procese uvajamo sodobno tehnologijo, ki zagotavlja pravočasno in kakovostno delo ter optimalnost delovanja, **manjše vplive na okolje in bolj varno in zdravo delo.**
9. Ohranjati pogoje za status učne baze.

Kraj/datum: Ptuj, 01.11.2025

Direktorica: Metka Petek Uhan, dr.med.,spec.

3 LETNI CILJI ZAVODA, KI IZHAJAJO IZ STRATEŠKIH CILJEV

Naša realizacija letnih ciljev izhaja kot vedno iz usmeritev, ki smo si jih zadali z dolgoročnimi cilji. Ohranitev obstoječega obsega programov v Mestni občini Ptuj in v vseh primestnih občinah – ustanoviteljicah javnega zavoda in vzpodbujanje h kakovosti dela ter doseganje zadovoljstva naših uporabnikov, ostajajo naši temeljni cilji, prav tako pridobivati dodatne programe v skladu z potrebami prebivalstva po zdravstvenih storitvah. Naš cilj v letu 2025 je bil tudi organiziranje in opravljanje vseh dejavnosti, ki jih nalaga zakon o zdravstveni dejavnosti in sicer v obsegu, ki bo omogočal uspešno poslovanje in čim večjo odprtost zdravstvene dejavnosti javnosti.

Na osnovi tako zastavljenih dolgoročnih ciljev, smo si zastavili naslednje kratkoročne cilje:

- prijazna ustanova za koristnike naših storitev;
- pridobivanje novih dodatnih programov, ki so potrebni za izboljšanje dostopnosti zdravstvenih storitev;
 - posodabljanje medijsko tehničnih aparatov v skladu z novimi medijskimi smernicami;
 - zadovoljstvo zaposlenih;
 - izboljšanje kakovosti naših storitev in skrajšanje čakalnih dob;
 - izpolnitev delovnega programa in pozitivno finančno poslovanje;
 - uskladitev števila zaposlenih z obsegom prodanih programov;
 - nenehno strokovno izpopolnjevanje zaposlenih in vzpodbujanje znanstveno raziskovalnega dela;
 - komuniciranje z javnostjo in sodelovanje s sorodnimi zavodi in ustanovami;
 - posodabljanje informacijskega sistema;
 - investicijsko in tekoče vzdrževanje zgradb in opreme;
 - skrajševanje čakalnih dob.

Vsi zastavljeni cilji sicer niso povsem merljivi, vendar lahko ugotovimo, da smo večino ciljev uresničili. Podrobnejši opis in realizacija ciljev je podana v posameznih poglavjih poročila. Osrednji cilj je izpolnjevanje programa dela, pomembnejši cilji so: zadovoljstvo uporabnikov, zadovoljstvo, zaposlenih.

3.1 OCENA USPEHA PRI DOSEGANJU ZASTAVLJENIH CILJEV

Glavni cilj, ki smo si ga zadali na začetku leta 2025 je bil realiziran. Osrednji cilj izpolnjevanja programa podpisanega s pogodbo ZZZS je bil v večini dejavnosti izveden.

3.1.1 Realizacija letnih ciljev

Naša realizacija ciljev izhaja kot vedno iz usmeritev, ki smo si jih zadali z dolgoročnimi cilji ter s splošnim dogovorom za tekoče leto. Naši temeljni cilji ostajajo ohranitev obstoječih programov, vzpodbujanje kakovosti dela, doseganje zadovoljstva naših zaposlenih in uporabnikov. Cilj v letu 2025 je bil tudi organiziranje in opravljanje vseh dejavnosti, ki jih nalaga zakon o zdravstveni dejavnosti in sicer v obsegu, ki omogoča uspešno poslovanje in čim večjo dostopnost do zdravstvene dejavnosti javnosti. Na osnovi tako zastavljenih dolgoročnih ciljev smo si zastavili kratkoročne cilje:

- prijazna ustanova za uporabnike naših storitev;
- zdravo in urejeno delovno okolje za zaposlene;
- izboljšanje kakovosti naših storitev in skrajševanje čakalnih dob;
- izpolnitev delovnega programa in pozitivno finančno poslovanje;
- uskladitev števila zaposlenih z obsegom programov in dela na trgu;
- nenehno strokovno izpopolnjevanje zaposlenih in spodbujanje znanstveno raziskovalnega dela;
- komuniciranje z javnostjo in sodelovanje s sorodnimi zavodi, javnimi ustanovami, humanitarnimi društvi, civilno družbo;
- posodabljanje informacijskega sistema in uvajanje digitalizacije v procese;
- nabava sodobne medijske opreme;
- investicijsko tekoče vzdrževanje zgrad in opreme;
- ohranitev medijske pisarne. Večina letnih ciljev smo uspeli realizirati.

Končni podatki o doseganju ciljev za leto 2025 se bodo obravnavali na vodstvenem pregledu v marcu 2026.

Tabela 1: Realizacija letnih ciljev (priporočila so vrednostni kazalci, sicer opisni)



CILJI ZA KAZALNIKE KAKOVOSTI ZA LETO 2025 – dopolnitev 20112025 – končni

Skupina procesov	Št. procesa	Proces	Skrbnik procesa	Kazalnik kakovosti (78 + 5)	Cilji za kazalnike kakovosti (79 + 5)
PROCESI VODENJA	1.	Proces vodenja	Direktor	1. realizacija letnih ciljev kakovosti	<ul style="list-style-type: none"> • realizacija 75% letnih ciljev kakovosti
GLAVNI PROCESI	1.	Proces dela v službah: zdravstvenega varstva odraslih, zdravstvenega varstva žena, zdravstvenega varstva šolarjev, mladine in študentov ter zdravstvenega varstva pljučnih bolnikov	Predstojniki služb (vsak za svojo službo): SZVO, SZVŽ, SZVŠMŠ, SZVPB	1. realizacija programov iz letnega poslovnega načrta SZVO 2. ocena zadovoljstva pacientov (1-5) SZVO 3. realizacija načrtovanih sredstev SZVO 4. Delež prijav nalezljivih bolezni iz 1. skupine po Zakonu o nalezljivih boleznih 5. Delež prijav nalezljiv bolezni iz 2. in 3. skupine po Zakonu o nalezljivih boleznih v posameznih službah: - pasavec (SZVO) 6. Urejenost zdravstvene dokumentacije – SZVO - zdravstveni karton (e- karton) – vsebuje podatke o: <ul style="list-style-type: none"> • družinski anamnezi, • cepilni status proti tetanusu, 	<ul style="list-style-type: none"> • SZVO - 100% realizacija programa, • SZVO - ocena zadovoljstva pacientov $\geq 4,5$ • SZVO - do 100% realizacija načrtovanih sredstev, • SZVO - 100% prijav • SZVO - 100% prijav • SZVO - pri 90 % vseh pregledanih kartonov



CILJI ZA KAZALNIKE KAKOVOSTI ZA LETO 2025 – dopolnitev 20112025 – končni

Skupina procesov	Št. procesa	Proces	Skrbnik procesa	Kazalnik kakovosti (78 + 5)	Cilji za kazalnike kakovosti (79 + 5)
				<ul style="list-style-type: none"> • alergije, • kroničnih boleznih, • stalna terapija, pri polnoletnih pacientih zapisana vrednost RR vsaj 1x letno (SZVO)	
				7. realizacija programov iz letnega poslovnega načrta SZVŽ 8. ocena zadovoljstva pacientov (1-5) SZVŽ 9. realizacija načrtovanih sredstev SZVŽ 10. Delež prijav nalezljivih bolezni iz 1. skupine po Zakonu o nalezljivih boleznih 11. Delež prijav nalezljiv bolezni iz 2. in 3. skupine po Zakonu o nalezljivih boleznih v posameznih službah: - klamidijaska okužba (SZVŽ) 12. Delež opravljenih preventivnih pregledov žensk za preventivo raka materničnega vratu po programu ZORA (20 - 64 let)	<ul style="list-style-type: none"> • SZVŽ - 100% realizacija programa, • SZVŽ - ocena zadovoljstva pacientov $\geq 4,5$ • SZVŽ - do 100% realizacija načrtovanih sredstev, • SZVŽ - 100% prijav • SZVŽ - 100% prijav • SZVŽ – več kot 75%

Skupina procesov	Št. procesa	Proces	Skrbnik procesa	Kazalnik kakovosti (78 + 5)	Cilji za kazalnike kakovosti (79 + 5)
				<p>13. Delež neuporabnih brisov materničnega vratu</p> <p>14. realizacija programov iz letnega poslovnega načrta SZVŠMŠ</p> <p>15. ocena zadovoljstva pacientov (1-5) SZVŠMŠ</p> <p>16. realizacija načrtovanih sredstev SZVŠMŠ</p> <p>17. Delež prijav nalezljivih bolezni iz 1. skupine po Zakonu o nalezljivih boleznih</p> <p>18. Delež prijav nalezljiv bolezni iz 2. in 3. skupine po Zakonu o boleznih v posameznih službah: - garje (SZVŠMŠ)</p> <p>19. Urejenost zdravstvene dokumentacije – SZVŠMŠ - zdravstveni karton – vsebuje podatke o:</p> <ul style="list-style-type: none"> družinski anamnezi, cepilni status, alergije, antropološke meritve 	<ul style="list-style-type: none"> SZVŽ – manj kot 5% vseh brisov materničnega vratu SZVŠMŠ - 100% realizacija programa, SZVŠMŠ - ocena zadovoljstva pacientov $\geq 4,5$ SZVŠMŠ - do 100% realizacija načrtovanih sredstev, SZVŠMŠ - 100% prijav SZVŠMŠ - 100% prijav SZVŠMŠ - pri 90 % vseh pregledanih kartonov

Skupina procesov	Št. procesa	Proces	Skrbnik procesa	Kazalnik kakovosti (78 + 5)	Cilji za kazalnike kakovosti (79 + 5)
				<p>20. realizacija programov iz letnega poslovnega načrta SZVPB</p> <p>21. ocena zadovoljstva pacientov (1-5) SZVPB</p> <p>22. realizacija načrtovanih sredstev SZVPB</p> <p>23. Delež prijav nalezljivih bolezni iz 1. skupine po Zakonu o nalezljivih boleznih - SZVPB</p> <p>24. Delež prijav nalezljiv bolezni iz 2. in 3. skupine po Zakonu o boleznih v posameznih službah: - aktivna tuberkuloza (SZVPB)</p> <p>25. Delež astmatikov, ki dosega ciljni Tiffenaujev indeks nad 0,7</p>	<ul style="list-style-type: none"> SZVPB - 100% realizacija programa, SZVPB - ocena zadovoljstva pacientov $\geq 4,5$ SZVPB -- do 100% realizacija načrtovanih sredstev, SZVPB 100% prijav SZVPB 100% prijav SZVPB - 70 % vseh astmatikov
	2.	Proces dela v patронаžni službi	Vodja Patronažne službe III	<p>1. Ocena zadovoljstva pacientov (1-5)</p> <p>2. Delež opravljenih preventivnih obiskov</p> <p>3. Delež obiskanih novorojenčkov v 24 urah po odpustu iz porodnišnice</p>	<ul style="list-style-type: none"> ocena zadovoljstva pacientov $\geq 4,5$ primerljivost z lanskim letnim povprečjem na nivoju države 100%

CILJI ZA KAZALNIKE KAKOVOSTI ZA LETO 2025 – dopolnitev 20112025 – končni

Skupina procesov	Št. procesa	Proces	Skrbnik procesa	Kazalnik kakovosti (78 + 5)	Cilji za kazalnike kakovosti (79 + 5)
	3.	Proces dela integriranega centra za krepitev zdravja	Koordinator CKZ	<ol style="list-style-type: none"> 1. realizacija letnega plana 2. uspešnost delavnic (kajenje, telesna teža, telesna pripravljenost) 	<ul style="list-style-type: none"> • 100% realizacija programa, • 80%
	4.	Proces dela na področju mentalnega zdravja	Predstojnik CDZ Socialna delavka II Logopedinja III Specialna pedagoginja II Direktor	<ol style="list-style-type: none"> 1. realizacija programov iz letnega poslovnega načrta 2. ocena zadovoljstva pacientov (1-5) – defektolog 3. ocena zadovoljstva pacientov (1-5) – logoped 4. ocena zadovoljstva pacientov (1-5) – psiholog 5. Precepljenost proti HBV 6. Delež pacientov, ki po 1 letu vključenosti v program "z zdravili rehabilitacije" abstininirajo od prepovedanih drog 	<ul style="list-style-type: none"> • 100% realizacija programov iz Letnega poslovnega načrta • defektolog - ocena zadovoljstva pacientov $\geq 4,5$ • logoped - ocena zadovoljstva pacientov $\geq 4,5$ • psiholog - ocena zadovoljstva pacientov $\geq 4,5$ • 50 % • 5%
	5.	Proces dela v zobozdravstvenih ambulantah	Vodja OE Zobozdravstvo	<ol style="list-style-type: none"> 1. realizacija programov iz letnega poslovnega načrta 2. ocena zadovoljstva pacientov (1-5) 3. realizacija načrtovanih sredstev (po posameznih službah) 	<ul style="list-style-type: none"> • najmanj 90% realizacija programov iz Letnega poslovnega načrta, • ocena zadovoljstva pacientov najmanj $\geq 4,5$ • nič prekoračitev načrtovanih sredstev (po posameznih službah),

CILJI ZA KAZALNIKE KAKOVOSTI ZA LETO 2025 – dopolnitev 20112025 – končni

Skupina procesov	Št. procesa	Proces	Skrbnik procesa	Kazalnik kakovosti (78 + 5)	Cilji za kazalnike kakovosti (79 + 5)
				4. KEP indeks	<ul style="list-style-type: none"> • starost otrok 12 let - KEP indeks pod 2, • starost otrok 3 leta - KEP indeks pod 3.
	6.	Proces dela v dispanzerju za preventivno zdravstveno varstvo zaposlenih, voznikov in športnikov	Predstojnik v Službi preventivnega zdravstvenega varstva zaposlenih	<ol style="list-style-type: none"> 1. realizacija programov iz letnega poslovnega načrta 2. ocena zadovoljstva naročnikov storitev (1-5) 3. realizacija načrtovanih sredstev 4. Urejenost zdravstvene dokumentacije – zdravstveni karton – vsebuje podatke o: <ul style="list-style-type: none"> • delovni anamnezi, • cepilni status (glede na zahteve zakonodaje/ vrsto pregleda) • antropološke meritve 	<ul style="list-style-type: none"> • realizacija delovnega programa iz poslovnega načrta, temelječega na predvidenih kadrovskih zmogljivostih enote, • zadovoljstvo naročnikov na nivoju $\geq 4,5$ • poslovanje v okviru planiranih stroškov. • Pri 90 % vseh pregledanih kartonov
	7.	Proces dela DMS v referenčni ambulanti	DMS - SZ	<ol style="list-style-type: none"> 1. Število storitev na leto / RA 2. Urejenost zdravstvene dokumentacije – zdravstveni karton – vsebuje podatke o: <ul style="list-style-type: none"> • Družinski anamnezi, • Kadilski status • Pivski status 	<ul style="list-style-type: none"> • 100% realizacija programa • Pri 90 % vseh pregledanih kartonov

Skupina procesov	Št. procesa	Proces	Skrbnik procesa	Kazalnik kakovosti (78 + 5)	Cilji za kazalnike kakovosti (79 + 5)
				<ul style="list-style-type: none"> • antropološke meritve • IPSS pri moških nad 50 let • FRAX INDEX pri pacientih nad 60 let • ZORA, DORA, SVIT 	
	8.	Proces dela v laboratorijski službi	Vodja laboratorijske službe	<ol style="list-style-type: none"> 1. realizacija načrtovanih sredstev 2. ocena zadovoljstva pacientov (1-5) 3. obveščanje zdravnika o patoloških izvidih v skladu z navodili 	<ul style="list-style-type: none"> • do 100% realizacija načrtovanih sredstev • ocena zadovoljstva pacientov najmanj $\geq 4,5$ • 100%
	9.	Proces dela v službi NMP	Predstojnik SNMP	<ol style="list-style-type: none"> 1. odzivni čas ekipe NMP 	<ul style="list-style-type: none"> • primerljiv z državnim povprečjem veljavnim za tekoče leto
	10.	Proces dela v mrliško pregledno službi	Direktor	<ol style="list-style-type: none"> 1. prijavljeno število vseh smrti 	<ul style="list-style-type: none"> • 100%
	11.	Proces dela v fizioterapiji	Fizioterapevt	<ol style="list-style-type: none"> 1. razlika stanja bolečine (VAS lestvica) med začetno in končno obravnavo 2. ocena zadovoljstva pacientov (1-5) 	<ul style="list-style-type: none"> • povprečno 20% zmanjšanje bolečine med začetno in končno obravnavo • ocena zadovoljstva pacientov najmanj $\geq 4,5$
	12.	Proces dela specialističnih ambulant	Direktor	<ol style="list-style-type: none"> 1. realizacija programov iz letnega poslovnega načrta 2. delež prijav nalezljivih boleznih iz po Zakonu o nalezljivih boleznih 3. ocena zadovoljstva pacientov (1-5) 	<ul style="list-style-type: none"> • 100% realizacija programov iz Letnega poslovnega načrta • 100% • ocena zadovoljstva pacientov najmanj $\geq 4,5$

Skupina procesov	Št. procesa	Proces	Skrbnik procesa	Kazalnik kakovosti (78 + 5)	Cilji za kazalnike kakovosti (79 + 5)
	13.	Proces varovanja okolja	Strokovni vodja III (vodstvo)	<ol style="list-style-type: none"> 1. Poraba električne energije, glede na število storitev 	<ul style="list-style-type: none"> • $\leq 0,2877$ kWh/št. storitev
PODPORNI PROCESI	1.	Proces obvladovanja dokumentacije	PVK	<ol style="list-style-type: none"> 1. Število neveljavnih dokumentov v uporabi 	<ul style="list-style-type: none"> • v 100% veljavni dokumenti
	2.	Proces vodenja virov	Direktorica, Strokovni vodja III (vodstvo), Vodja SFRS, Vodja Laboratorijske službe, Vodja Patronažne službe III, Vodja VIII – služba vzdrževanja, Strokovna vodja VII – področje zobozdravstva, Odgovorna med sestra SNMP, SIS, višji strokovni sodelavec – za kadre	<ol style="list-style-type: none"> 1. razmerje med planiranimi in realiziranimi strokovnimi izpopolnjevanji in izobraževanji 2. odpovedi vozil Patronažna služba 3. povprečna poraba goriva za vozila Patronažne službe 4. odpovedi vozil NRSP 5. povprečna poraba goriva za vozila NRSP 6. odpovedi vozil Služba vzdrževanja in potrebe ostalih služb 7. povprečna poraba goriva za vozila Služba vzdrževanja in potrebe ostalih služb 	<ul style="list-style-type: none"> • 70% • patronaža manj kot 5 odpovedi vozil na leto, • povprečna poraba goriva za vozila Patronažne službe do 8 litrov / 100 km / leto, • NRSP manj kot 8 odpovedi vozil na leto, • povprečna poraba goriva za vozila NRSP do 12 litrov / 100 km / leto • Služba vzdrževanja in potrebe ostalih služb manj kot 5 odpovedi vozil na leto • povprečna poraba goriva za vozila Službe vzdrževanja in potrebe ostalih služb do 10 litrov / 100 km / leto

Skupina procesov	Št. procesa	Proces	Skrbnik procesa	Kazalnik kakovosti (78 + 5)	Cilji za kazalnike kakovosti (79 + 5)
				8. delež izvedenih preventivnih zdravstvenih pregledih zaposlenih	• 100%
	3.	Proces povezan z odjemalci	Direktor	1. delež prihodkov iz naslova tržne dejavnosti	• nad 5%
	4.	Proces nabave	Vodja SFRS	1. delež reklamacij na vse dobave, 2. delež dobaviteljev v A razredu	• do 1,5 % nabav • 100%
	5.	Proces merjenja, analiziranja in izboljševanja	PVK	1. število neskladnosti na zunanji presoji 2. odzivnost anketiranja pacientov 3. število pritožb 4. Padci pacientov 5. Poškodbe z ostrimi predmeti 6. Število rešenih varnostnih incidentov	• do 4 • nad 80% • kot v letu 2017 ali manj • 0 padcev • 0 poškodb z ostrimi predmeti • Vsi incidenti rešeni ali 100%
ZUNANJI PROCESI	1.	Proces izvajanja zdravstvenih / zobozdravstveni storitev	Direktor / Vodja OE zobozdravstvo	1. Realizacija pogodbe	• 100%
	2.	Proces izvajanja čiščenja – delno	PVK	1. Realizacija pogodbe	• 100%
	3.	Proces izvajanja pranja perila	PVK	1. Realizacija pogodbe 2. delež zunanjih kontrol za pranje predpripravljenih krp za brisanje površin, pri katerih je ugotovljena skladnost z navodili za doziranje čistila	• 100% • 100%
	4.	Proces izvajanja odvoza in uničevanja odpadkov	Vodja službe vzdrževanja	1. Realizacija pogodbe	• 100%

Skupina procesov	Št. procesa	Proces	Skrbnik procesa	Kazalnik kakovosti (78 + 5)	Cilji za kazalnike kakovosti (79 + 5)
	5.	Proces izvajanja sterilizacije (delno)	Strokovni vodja III (vodstvo) / strokovni vodja VI	1. Realizacija pogodbe 2. delež skladnih izvidov vseh kontrol sterilizacije v letu	• 100% • 100%

	FUNKCIJA	IME IN PRIIMEK	PODPIS
PRIPRAVILA:	PVK	pred. Karmen PANIKVAR, dipl.m.s.,spec., mag. zdr .nege, Quality Manager	
PREGLEDALA:	Direktorica	Metka PETEK UHAN, dr.med.,spec.	
ODOBRILA:	Direktorica	Metka PETEK UHAN, dr.med.,spec.	

V Ptuj, 11.03.2025 – Dopolnitev za ISO 45001 bomo podali naknadno (po sprejetem procesu dela v skladu z navedenim standardom – faza projekta)
Dopolnitev: 20.11.2025

PROGRAM IN LETNI NAČRT ZA NENEHNO IZBOLJŠEVANJE SISTEMOV VODENJA ZA LETO 2025



PROGRAM IN LETNI NAČRT ZA NENEHNO IZBOLJŠEVANJE SISTEMOV VODENJA – 2025

<ul style="list-style-type: none"> Planiranje, priprava, izvedba ankete o varnosti pacientov (anketiranci zdravstveni delavci in sodelavci) in analiza. 	PVK - STROKOVNA VODJA III (vodstvo)	DA 11/2025	
<ul style="list-style-type: none"> Določiti letne cilje kakovosti, cilje varnosti okolja ter cilje zdravja in varnosti pri delu (strateške usmeritve), preverjanje realizacije in analiza. 	PVK - STROKOVNA VODJA III (vodstvo)	DA 03/2025 03/2026 - VP	
<ul style="list-style-type: none"> Določiti kazalnike kakovosti procesov in cilje ter preverjanje realizacije in analiza (ocenjevanje uspešnosti procesov). 	PVK - STROKOVNA VODJA III (vodstvo) Skrbniki	DA 03/2025 03/2026 - VP	
<ul style="list-style-type: none"> Ocenjevanje in analiza dobaviteljev. 	Vodja SFRS	DA 1-12/2025 03/2026 – VP	
<ul style="list-style-type: none"> Planiranje in izvajanje strokovnih in ostalih usposabljanj zaposlenih. 	Direktor Strokovni vodja III (vodstvo) Odgovorne osebe služb	DA 12/2024 1-12/2025	
<ul style="list-style-type: none"> Vodenje evidence in analiza varnostnih incidentov ter poročanje. 	Direktor Strokovni vodja III (vodstvo) Vodja SFRS	DA 1-12/2025	



PROGRAM IN LETNI NAČRT ZA NENEHNO IZBOLJŠEVANJE SISTEMOV VODENJA – 2025

Obvladovanje tveganj (register tveganj).	PVK	DA 1-12/2025	
Obvladovanje okoljskih vidikov (ISO 14001).	PVSRO	DA 1-12/2025	
Izvajanje monitoringa (poraba energetskih virov – ISO 14001).	PVSRO VODJA SFRS VODJA VZDRŽEVANJA	DA 1-12/2025 03/2026 – VP	
Izvedba vodstvenega pregleda.	DIREKTOR PVK – STROKOVNI VODJA III (vodstvo) VODJA SFRS SKRBNIKI PROCESOV	DA 03/2025 – za 2024 03/2026 – za 2025	
Priprava klinične poti (vsaj ena na leto).	DIREKTOR PVK - STROKOVNI VODJA III (vodstvo) ODGOVORNE OSEBE SLUŽB	12/2025 – 1 klinična pot	
Izvajanje varnostnih obhodov (ISO 45001 – faza projekta).	VARNOSTNI INŽENIR	Od 12/2025	
Izvajanje korektivnih, korekcijskih in preventivnih ukrepov (priporočil).	DIREKTOR PVK - STROKOVNI VODJA III (vodstvo) ODGOVORNE OSEBE SLUŽB NOTRANJI PRESOJEVALCI ..	DA 1-12/2025	



PROGRAM IN LETNI NAČRT ZA NENEHNO IZBOLJŠEVANJE SISTEMOV VODENJA – 2025

AKTIVNOST	ZADOLŽEN	REALIZACIJA	OPOMBE
<ul style="list-style-type: none"> Vzdrževanje sistemov vodenja (stalno ažuriranje dokumentacije in zagotavljanje izvajanja sistemov vodenja). 	PVK, SKRBNIKI PROCESOV	DA 11/2025	
<ul style="list-style-type: none"> Priprava programa in plana notranjih presoj sistemov vodenja. 	PVK	DA 09/2025	
<ul style="list-style-type: none"> Izvedba notranjih presoj sistemov vodenja. 	PVK	DA 10/2025	
<ul style="list-style-type: none"> Koordinacija zunanjih presoj sistemov vodenja. 	PVK	DA 11/2025	
<ul style="list-style-type: none"> Izvedba zunanjih presoj sistemov vodenja. 	PVK	DA 11/2025	
<ul style="list-style-type: none"> Planiranje in izvedba internih strokovnih nadzorov. 	DIREKTOR STROKOVNA VODJA III (vodstvo) Odgovorne osebe služb	DA 12/2024 10/2025 – v sklopu NPK	
<ul style="list-style-type: none"> Planiranje, priprava, izvedba ugotavljanje zadovoljstva pacientov in analiza. 	PVK, STROKOVNA VODJA VI zobozdravstvo	DA 10/2025 11/2025	
<ul style="list-style-type: none"> Planiranje, priprava, izvedba ugotavljanje zadovoljstva zaposlenih in analiza. 	PVK - STROKOVNA VODJA III (vodstvo)	DA 10/2025	



PROGRAM IN LETNI NAČRT ZA NENEHNO IZBOLJŠEVANJE SISTEMOV VODENJA – 2025

<ul style="list-style-type: none">• 27.03.2025• Dopolnitev – 22.11.2025	FUNKCIJA	IME IN PRIIMEK	PODPIS
PRIPRAVILA:	PVK – STROKOVNA VODJA III (vodstvo)	pred. Karmen PANIKVAR, dipl.m.s.,spec., mag. zdr .nege, Quality manager	
PREGLEDALA:	Direktorica	Metka PETEK UHAN, dr.med.,spec.	
ODOBRILA:	Direktorica	Metka PETEK UHAN, dr.med.,spec.	

3.1.2 Realizacija delovnega programa

Obrazec 1: Delovni program 2025 – ZD LP (v prilogi)

Tabela: Tabela: Realizacija progama v letu 2025

Dejavnost, enota, služba	Št. timov	št. količnikov, točk, km na tim	Planirano št. količ., točk, km - ZZZS - mreža po pogodbi	Realizirano št. količnikov, točk, km	Št. plačanih količnikov, točk, km	Indeks: plač./ realiz. 4/3	Indeks: realiz./ pan - mreža 3/2
1			2	3	4	5	6
Splošne ambulante - količniki iz obiskov	15,67		310.681	419.321	419.321	100,00	134,97
Splošne ambulante - količniki iz glavarine	15,67		308.720	308.720	308.720	100,00	100,00
Splošna ambulanta - posegi			3.624	4.421	4.421	100,00	122,01
Splošna amb. v socialnovarstvenem zavodu	2,98	27.488	81.914	79.849	79.849	100,00	97,48
Splošna amb. v socialnovarstvenem zavodu - posegi			70	83	83	100,00	118,28
Antikoagulantna ambulanta	0,20	52.045	10.409,00	12.491	12.491	100,00	120,00
Splošna amb. - program farmacevtskega svetovanja	0,30	1.200	360	251	251	100,00	69,61
Ambulanta družinske medicine - obravnava pri DMS	15,56		160.591	133.016	133.016	100,00	82,83
Šolski dispanzer - kurativa - količniki iz obiskov			23.361,16	32.124,40	32.124,40	100,00	137,51
Šolski dispanzer - kurativa - količniki iz glavarine			24.316	24.316	24.316	100,00	100,00
Šolski dispanzer - kurativa - posegi			57	450	450	100,00	783,70
Šolski dispanzer - preventiva - količniki			47.825	34.916,28	34.931,26	100,04	73,01

Ženski dispanzer-količniki iz obiskov	2,50	29.194	72.985	72.985	72.985	100,00	100,00
Ženski dispanzer-količniki iz glavarine	2,50	22.986	57.465	55.218	55.218	100,00	96,09
Plevmologija	1,50	7.600	11.400	11.120	11.120	100,00	97,54
Patronažna služba- točke	27,80	1.350,00	37.530	37.219	36.301	97,53	99,17
Dispanzer za mentalno zdravje - točke	2,42	15.300	37.087	45.017	37.017	82,23	121,38
Nenujni reševalni prevozi s spremljevalcem - točke	2,31	104.433	241.240	272.411	272.411	100,00	112,92
Sanitetni prevozi	3,00	104.433	313.299	213.632	213.632	100,00	68,19
Zobozdrav. dej. za odrasle	9,38	50.651	474.853	429.184	429.184	100,00	90,38
Zobozdrav. dej. za mladino - zdravljenje	5,17	33.807	174.839	181.422	180.977	99,75	103,77
Oralna in maksilofac. kirurgija - točke	1,66	59.985	99.575	117.565	117.565	100,00	118,07
Ortodontija - točke	2,37	62.275	147.413	151.896	147.413	97,05	103,04
Pedontolog - točke	1,34	35.065	46.987	33.342	46.987	140,93	70,96
Fizioterapija - uteži	7,20	3.400,00	24.480	25.844	25.844	100,00	105,57
Parodonto/zobne bolezni (začasni prenos)							
Dermatologija	1,22	5.600,00	6.804	5.615	5.615	100,00	82,52
Center za duševno zdravje otrok in mladostnikov	1,00		119.028	123.627	123.627	100,00	103,86
Ambulantna obravnava v okviru centrov za duševno zdravje odraslih	1,00		98.848	77.384	77.384	100,00	78,29
Skupnostna psihiatrična obravnava v okviru centrov za duševno zdravje odraslih	1,00		126.338	109.124	109.129	100,00	86,37
Medicina dela - preventivni pregledi otrok športnikov	0,1	48.053	4.805	0	0	0,00	0,00

Splošne ambulante: Od 1.2.2025 velja novi model financiranja. Za mesec januar 2025 je DMS del programa splošne ambulante, od 1.2.2025, pa je posebni program Realizacija in plačilo je nad planom.

Splošne ambulante v domu upokojencev: Realizacija je 97,48 % in je višja v primerjavi z letom 2024.

Antikoagulantna ambulanta: Program se izvaja od maja 2017. V letu 2024 je realizacija 120 %. Plačano je število realiziranih točk.

Program farmacevtskega svetovanja: Od 1.1. do 30.6.2025 0,2 tima, od 1.7.2025 0,4 tima. Realizacija na letnem nivoju je 69,61 %.

Ambulanta družinske medicine - obravnava pri DMS: Od 1.2.2025 velja novi model financiranja. Za mesec januar 2025 je DMS del programa splošne ambulante, od 1.2.2025, pa je posebni program. Realizacija od februarja do decembra je 82,83 %.

Šolski dispanzer: Šolski- kurativa, realizacija je višja od plana. Preseganje je plačano. Šolski – preventiva, realizacija je 73,01 %. Realizirano št. točk je plačano.

Ženski dispanzer : Količniki iz obiskov so plačani v celoti, ker je realizacija več kot 70%. Ker glavarina ni dosežena, je plačilo znižano glede na % nedoseganja glavarine.

Pnevmologija: V letu 2024 smo prejeli dodatni program zaradi prenehanja dela koncesionarja. V letu 2025 smo program začasno oddali drugim izvajalcem , v zavodu je bilo planirano za 1,5 tima. Realizacija je 97,54 %.

Patronažna služba: Realizacija točk je 99,17 %, plačilo pa 97,54 %. Plačilo je nižje zaradi nedoseganja realizacije preventivnih obravnav. V letu 2025 je novost glede spremljanja preventive.

Dispanzer za mentalno: Realizacija programa je višja od plana. Plačilo je do plana.

Nenujni reševalni prevozi s spremljevalcem in sanitetni prevozi: Realizacija pri nenujnih reševalnih prevozih je 112,92 %, pri sanitetnih pa 68,19%.

Zobozdravstvo odraslih: Realizacija je 90,38 %.

Mladinsko zobozdravstvo: Realizacija je višja od plana za 3,77 %.

Oralna in maksilofac. kirurgija: Realizacija je za 18,07 % višja od plana. Preseganje plana je plačano. Program oralne kirurgije se izvaja z zunanjimi izvajalci.

Ortodontija: Realizacija je 103,04 %, plačilo je do plana. Program se izvaja z zunanjimi izvajalci.

Pedontologija: Od 1.7.2019 ni pavšala. 70% realizacija točk je pogoj za plačilo celotnega programa. Realizacija je 70,96 % in plačilo je v skladu s planom, 100%.

Zobne bolezni: Realizacije ni, ker nimamo specialista (specializacija).

Fizioterapija: Realizacija je 105,57 % in tudi plačilo. V skladu z uredbo je v letu 2025 program fizioterapije plačan po realizaciji, tudi preseganje plana.

Dermatologija: Realizirano št. točk je plačano in sicer 82,52 %.

Center za duševno zdravje: Center za duševno zdravje otrok in mladostnikov, realizacija presega plan za 3,86 %. Pri ambulantni obravnavi v okviru centrov za duševno zdravje odraslih je realizacija 78,29 %, pri skupnostni psihiatrični obravnavi pa 86,3.

Dejavnosti, ki se plačujejo v pavšalu

Dejavnost, program
Center za preprečevanje in zdravljenje odvisnosti od drog
SPL – NMP - dežurna služba 1
SPL- mobilna enota vozila urgentnega zdravnika (MOE VUZ)
SPL- mobilna enota nuj. reš. vozila
SPL- Enota za hitre preglede v rednem del. času
Zdravstvena vzgoja – pavšal - spremljanje
Vzgoja za ustno zdravje – pavšal - spremljanje
Dispanzer za mentalno zdravje – delni pavšal
Družinska obravnava za zdrav življenjski slog
Integrirani center za krepitev zdravja - velik
Ambulanta družinske medicine – pavšal za obravnavo pri DMS – delni pavšal

Ostalo

JZ zdravstveni dom Ptuj opravlja tudi v skladu s pogodbami o poslovnem sodelovanju naročene storitve zasebnikom s področja osnovne dejavnosti, zobozdravstva, pulmologije. Storitve zasebnikom izvajajo servisne službe zavoda: laboratorij za osnovno dejavnost, rentgen.

V skladu z zakonom JZ ZD Ptuj opravlja tudi samoplačniške storitve in sicer v ortodontiji, v odraslem zobozdravstvu, v ženskem dispanzerju in izvajanje NMP na prireditvah (nogometne tekme, kulturne prireditve, kurentovanje,...).

V medicini dela, prometa in športa je v letu 2025 realizacija progama 116,76 % (plan št. količnikov: 180.000).

Od leta 2021 se izvaja dežurna službe v zobozdravstvu. Financiranje je zagotovljeno s strani 19-ih občin.

3.1.3 Poročanje o vključevanju storitev e-Zdravje

Poročajte o vključevanju in uporabi storitev:

- eNapotnica,
- eNaročanje,

Tabela 2: Poročajte o naslednjih parametrih, pri katerih upoštevajte stanje konec leta 2025:

	Delež
1. Delež ambulant, kjer je pacientu (ki ne izrazi želje, da se želi naročiti sam) dana možnost, da ga na podlagi eNapotnice, ki ste jo izdali v eni od vaših ambulant, elektronsko naročite na nadaljnjo obravnavo na podlagi te napotnice k drugemu izvajalcu (za storitve, kjer je eNaročanje omogočeno). Za ustrezno se šteje tudi, če je točka za naročanje organizirana izven ambulante za več ambulant, če ima pacient do nje dostop.	99%
2. Delež izdanih ambulantnih izvidov, ki ste jih v vaši ustanovi izdali v lanskem letu ter hkrati tudi preko informacijskega sistema avtomatsko posredovali v Centralni register podatkov o pacientih.	99 %

3.1.4 Poslovni izid po letih

Razlika med prihodki in odhodki brez upoštevanja davka od dohodka pravnih oseb izkazuje presežek prihodkov nad odhodki v višini 318.741,52 eur.

Izkaz prihodkov in odhodkov je podrobno obravnavan v računovodskem delu v obrazcu 2 - Izkaz prihodkov in odhodkov 2025 - ZD.

Graf: Poslovni izid po letih

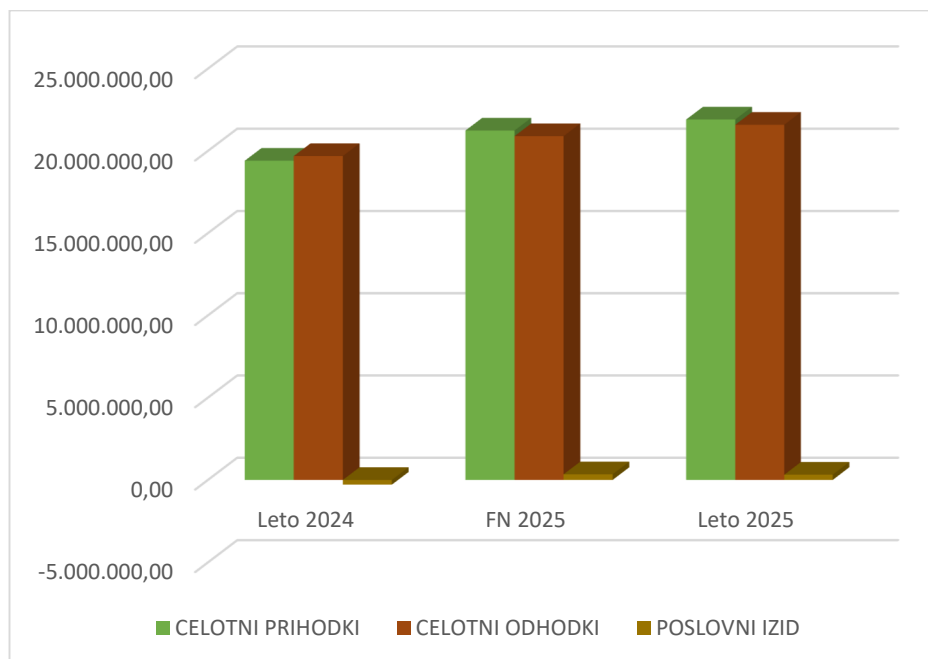


Tabela : Poslovni izid po letih v EUR

POSLOVNI IZID						
Zap. št.		Leto 2024	FN 2025	Leto 2025	INDEKS	
					R 2025 / R 2024	R 2025 / FN 2025
1	CELOTNI PRIHODKI	19.400.145,23	21.238.443,93	21.909.684,10	112,94	103,16
2	CELOTNI ODHODKI	19.686.270,15	20.896.678,58	21.590.942,58	109,68	103,32
3	POSLOVNI IZID	-286.124,92	341.765,35	318.741,52		93,26
4	Davek od dohodka pravnih oseb			2.404,93		
5	POSLOVNI IZID Z UPOŠTEVANJEM DAVKA OD DOHODKA	-286.124,92	341.765,35	316.336,59		
6	DELEŽ PRIMANJK./PRESEŽKA V LOTNEM PRIHODKU	-1,5	1,6	1,4		

3.1.5 Nastanek morebitnih nedopustnih ali nepričakovanih posledic pri izvajanju programa dela

Pri letnem obračunu s strani ZZZS, je na podlagi uredbe prišlo do odbitka pri ambulantah družinske medicine zaradi načina obračunavanja laboratorijskih storitev in sicer v skupni vrednosti 116.597,48 eur.

3.1.6 Nacionalni prioritetni program

Poročilo NPP ne moremo podati, ker na seznamu programov ni programov, ki bi jih mi lahko izvajali.

3.1.7 Ocena uspeha pri doseganju zastavljenih ciljev

Ugotavljamo, da je bilo poslovanje ZD Ptuj v letu 2025 glede na razmere zelo dobro. Slednje je razvidno tako iz kazalnikov uspešnosti in učinkovitosti, ki so prikazani v nadaljevanju ter podrobneje obrazloženi v zadnjem poglavju računovodskega poročila, kakor tudi iz samega poslovnega izida.

3.2 OCENA GOSPODARNOSTI IN UČINKOVITOSTI POSLOVANJA

3.2.1 Finančni kazalniki poslovanja

Tabela : Finančni kazalniki poslovanja

KAZALNIK	LETO 2024	LETO 2025
1. Kazalnik gospodarnosti	0,99	1,01
2. Delež amortizacije v celotnem prihodku	0,04	0,03
3. Stopnja odpisanosti opreme	0,78	0,74
4. Delež terjatev v celotnem prihodku	0,02	0,02
5. Koeficient zapadlih obveznosti	0,00	0,00
6. Kazalnik zadolženosti	0,19	0,15
7. Pokrivanje kratkoročnih obveznosti z gibljivimi sredstvi	3,41	4,10
8. Prihodkovnost sredstev	1,32	1,47

Na podlagi izračunanih kazalnikov lahko sklenemo, da zavod posluje stabilno.

Komentar k izračunanim finančnim kazalcem poslovanja:

- Kazalnik gospodarnosti = (celotni prihodki AOP 870 / celotni odhodki AOP 887)
Kazalnik je ugoden, če je njegova vrednost večja od 1. V letu 2024 je kazalnik 0,99 v letu 2025 pa 1,01.
- Delež amortizacije v celotnem prihodku = (amortizacija AOP 879 / celotni prihodki AOP 870)
Kazalnik je za leto 2025 je 0,03.
- Stopnja odpisanosti opreme = (popravek vrednosti opreme AOP 007 / oprema in druga opredmetena osnovna sredstva AOP 006)
Višja kot je vrednost kazalnika, bolj je zastarela oprema.
Stopnja odpisanosti opreme je se je v opazovanem obdobju znižala za 0,04% in za leto 2025 znaša 74 %..
- Delež terjatev v celotnem prihodku = (stanje terjatev AOP 012 minus (AOP 013 in 014) / celotni prihodki AOP 870)
Delež terjatev v celotnem prihodku je za leto 2024 in 2025 2 %.
- Koeficient zapadlih obveznosti = (zapadle neplačane obvez. na dan 31. 12. / (mesečni promet do dobavit. AOP 871 / 12))
Ciljna vrednost koeficienta je 0. Koeficient za leto 2024 in 2025 je 0.
- Kazalnik zadolženosti = (Tuji viri AOP 034+047+048+054+055) / Obveznosti do virov sredstev AOP 060)
Pod tuje vire zajamemo kratkoročne obveznosti, pasivne časovne razmejitve, dolgoročno razmejene prihodke, dolgoročne rezervacije in dolgoročne obveznosti. Kazalnik zadolženosti izraža delež tujih virov v vseh obveznostih do virov sredstev. Z večanjem vrednosti kazalnika se večja stopnja zadolženosti.
Kazalnik za leto 2024 je 0,19 za leto 2025 pa 0,15.
- Pokrivanje kratkoročnih obveznosti z gibljivimi sredstvi = ((AOP 012+AOP 023) / AOP 034)

Kazalnik za leto 2024 je 3,41 za leto 2025 pa 4,10.

- Prihodkovnost sredstev = (prihodek iz poslovne dejavnosti (AOP 860 / osnovna sredstva po nabavni vrednosti AOP 002+004+006)

Kazalnik nam pove, koliko osnovnih sredstev imamo vloženi na enoto prihodka in predstavlja zasedenost obstoječih kapacitet. Višja vrednost kazalnika pomeni večjo zasedenost kapacitet, zato je cilj, da je vrednost kazalnika čim višja.

Kazalnik za leto 2024 znaša 1,32 v letu 2025 pa 1,47.

-

3.3 KAZALNIKI KAKOVOSTI

3.3.1 Kazalniki kakovosti

Vodstveni pregled za obravnavano obdobje še ni bil izveden, zato v tem poročilu ne moremo podati ustreznih podatkov oziroma zaključkov.

3.3.2 Zadovoljstvo pacientov

Na podlagi izvedenih anket in njihove analize smo lahko ponosni na ocene naših uporabnikov zdravstvenih storitev. Zahvala velja za vse zaposlene da opravljajo svoje delo kakovostno, z veliko empatije, v skladu z etičnimi normami. Še naprej se bomo trudili da bomo najboljši zavod. V spodnjih tabelah so prikazane analize anket pacientov, našega plačnika z doseženimi cilji in anketa o kulturi varnosti.

ŠTEVILO VRNJENIH ANKETNIH VPRAŠALNIKOV

	2025	2025
SLUŽBA	VZOREC	VRNJENO
SZVO	100	63
SZVPB	50	30
SZVŠMŠ	50	46
SZVŽ	50	44
OE ZOB	50	37
PATRSL	100	98
LAB	50	50
CDZ AMB	25	25
SPZVZ - NP	25	25
SPZVZ – ND	25	25
CDZ - LOGOPED	10	0
CDZ PSIHOLOG	10	10
CDZ - SOC. DEL.	10	10
FTH	25	25
DMZ - LOGOPED	15	15
DMZ - PSIHOLOG	15	7
DMZ - DEFEKTOLOG	15	15
DERMATOLOG	25	19
SKUPAJ	650	544
PLAČNIK ZZS	5	5
SKUPAJ - VSI	655	549

CILJ ZA KAZALNIK KAKOVOSTI 2025:
nad 80% IN VEČ VRNJENIH ANKETNIH VPRAŠALNIKOV.

REALIZACIJA: cilj nad 80% VRNJENIH ANKETNIH VPRAŠALNIKOV – JE REALIZIRAN 83,8%.
Dodatni ukrepi niso potrebni.

Tabela: Zadovoljstvo pacientov



ANALIZA ZADOVOLJSTVA UPORABNIKOV in PLAČNIKA ZZS 2025

POVPREČNE OCENE

VSEH SLUŽB

2025

SLUŽBA	LETO 2025	CILJ ZA KAZALNIK		
		KAKOVOSTI 2025	REALIZACIJA	ODSTOPANJE
SZVO	4,88	> 4,5	DA	/
SZVŠMŠ	5	> 4,5	DA	/
SZVŽ	5	> 4,5	DA	/
SZVPB	5	> 4,5	DA	/
SPZVZ	4,87	> 4,5	DA	/
PATRONAŽNA SL.	4,98	> 4,5	DA	/
LABORATORIJSKA SL.	4,94	> 4,5	DA	/
OE ZOBO	5	> 4,5	DA	/
DMZ – PSIHOLOG	5	> 4,5	DA	/
DMZ / CDZ - DEFEKTOLOG	5	> 4,5	DA	/
DMZ - LOGOPED	4,93	> 4,5	DA	/
CDZ – PSIHOLOG	5	> 4,6	DA	/
CDZ – SOC. DEL	5	> 4,5	DA	/
CDZ	5	> 4,5	DA	/
FTH	5	> 4,5	DA	/
<u>POVPREČJE – UPORABNIKI</u>	4,97	> 4,5	DA	/
<u>POVPREČJE - PLAČNIK ZZS</u>	3,95	> 4,5	NE	0,55

CILJ KAKOVOSTI 2025:

PLAČNIK ZZS CILJ (>4,5)

DOSEŽENO 3,95. CILJ NI REALIZIRAN.

UKREP – točka obrazložitvev.

PACIENTI - UPORABNIKI: CILJ (>4,5)

DOSEŽENO 4,96. CILJ JE REALIZIRAN.

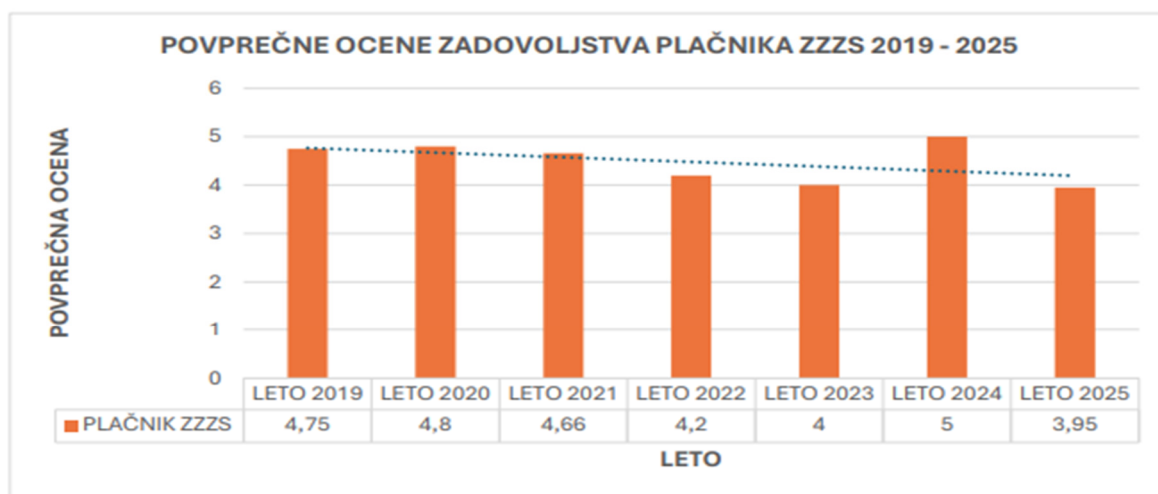
UKREP: NI POTREBEN.

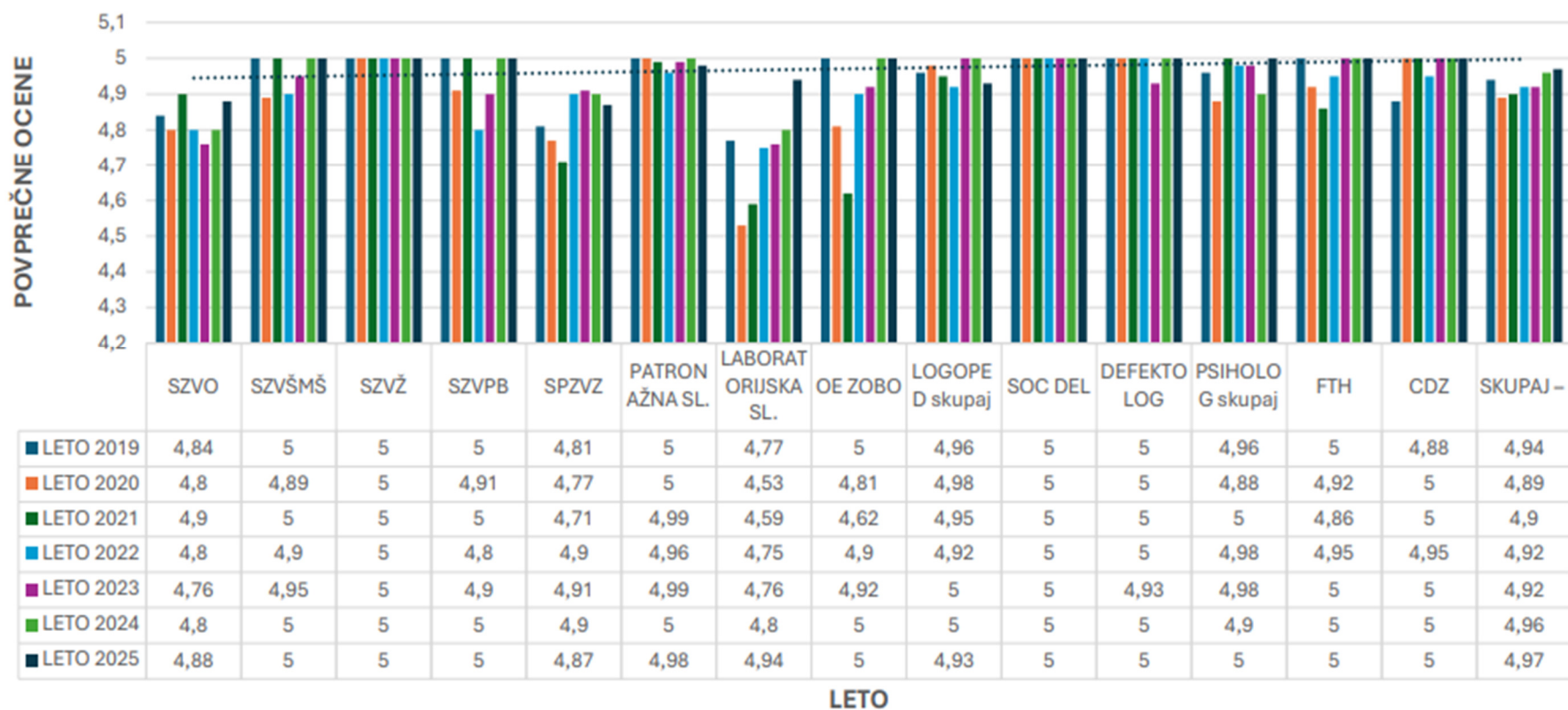
PRIMERJAVA OCEN ZADOVOLJSTVA UPORABNIKOV 2019 – 2025

SLUŽBA	LETO 2019	LETO 2020	LETO 2021	LETO 2022	LETO 2023	LETO 2024	LETO 2025
SZVO	4,84	4,8	4,9	4,8	4,76	4,8	4,88
SZVŠMŠ	5	4,89	5	4,9	4,95	5	5
SZVŽ	5	5	5	5	5	5	5
SZVPB	5	4,91	5	4,8	4,9	5	5
SPZVZ	4,81	4,77	4,71	4,9	4,91	4,9	4,87
PATRONAŽNA SL.	5	5	4,99	4,96	4,99	5	4,98
LABORATORIJSKA SL.	4,77	4,53	4,59	4,75	4,76	4,8	4,94
OE ZOBO	5	4,81	4,62	4,9	4,92	5	5
LOGOPED skupaj	4,96	4,98	4,95	4,92	5	5	4,93
SOC DEL	5	5	5	5	5	5	5
DEFEKTOLOG	5	5	5	5	4,93	5	5
PSIHOLOG skupaj	4,96	4,88	5	4,98	4,98	4,9	5
FTH	5	4,92	4,86	4,95	5	5	5
CDZ	4,88	5	5	4,95	5	5	5
SKUPAJ – UPORABNIKI	4,94	4,89	4,9	4,92	4,92	4,96	4,97

PRIMERJAVA OCEN ZADOVOLJSTVA PLAČNIKA ZZZS 2019 – 2025

SLUŽBA	LETO 2019	LETO 2020	LETO 2021	LETO 2022	LETO 2023	LETO 2024	LETO 2025
PLAČNIK ZZZS	4,75	4,8	4,66	4,2	4	5	3,95



POVPREČNE OCENE ZADOVOLJSTVA UPORABNIKOV 2019 - 2025


LETO 2019

LETO 2020

LETO 2021

LETO 2022

LETO 2023

LETO 2024

LETO 2025

Linearna (LETO 2025)

Obrazložitev:

1) Strateški cilj (usmeritve):

V letu 2025 je zastavljen strateški cilj – **povprečna ocena uporabnikov >4,5** in **povprečna ocena plačnika >4,5**.

Realizacija :

1. povprečna ocena zadovoljstva **uporabnikov >4,5**: cilj je realiziran. Povprečna ocena zadovoljstva uporabnikov v letu 2025 znaša **4,97** od možne ocene 5.

Ukrep: ni potreben.

2. povprečna ocena zadovoljstva plačnika ZZS >4,5: cilj ni realiziran. Povprečna ocena plačnika ZZS v letu 2025 znaša **3,95** od možne ocene 5.

Ukrep: pripomba plačnika ZZS je, "predlog za bolj ažurnejše zaključevanje dogovorjenih storitev«. Predlagamo, da se preverijo razlogi za naveden predlog ter se v morebitni ugotovitvi razloga poiščejo primerne rešitve. V kolikor se razlogi ne najdejo, je morda le subjektivna ocena posameznika, ker gre za en predlog na majhnem vzorcu anketirancev. Razmisliti o morebitni razširitvi vzorca anketirancev na strani plačnika ZZS.

Rok: 01.12.2025

Odgovoren: Vodja SFRS

2) Cilj za kazalnik kakovosti:

V letu 2025 je bilo za ugotavljanje zadovoljstva uporabnikov v ZD Ptuj razdeljenih **n=650** anketnih vprašalnikov in za ugotavljanje zadovoljstva plačnika **n= 5** anketnih vprašalnikov. Skupaj: **n= 665 anketnih vprašalnikov**.

Od tega je anketni vprašalnik izpolnilo **544** uporabnikov in **5** anketirancev plačnika ZZS. Skupaj **549**.

Kazalnik kakovosti: % vrnjenih anketnih vprašalnikov

Cilj za kazalnik kakovosti: nad 80% vrnjenih anketnih vprašalnikov

Realizacija cilja za kazalnik kakovosti: **83,8%** vrnjenih anketnih vprašalnikov. Cilj je realiziran.

Ukrep: ni potreben.

3) Pri analizi vprašanj na nivoju zavoda so ugotovitve sledeče:

- med anketiranci prevladujejo ženske
- najpogosteje je zastopana srednješolska izobrazba
- večina pacientov se na pregled naroča
- večina pacientov je čakala na pregled do 15 min zamika, kar je skladno z Zakonom o pacientovih pravicah
- želijo si več časa za pogovor in prijaznost (v 3 primerih od 650)
- na splošno so pacienti z delom zadovoljni, izražajo pohvale – glejte točko komentarji uporabnikov
- s področja varovanja osebnih podatkov ni bilo odstopanj, kar kaže, da so bili ukrepi po predhodnih anketiranjih učinkoviti. Vsled tega smo znižali stopnjo tveganja v registru tveganj na »2«.

KOMENTARJI UPORABNIKOV zajeti v anketiranju:

- SZVO – pohvala 20 krat
- SZVPB – pohvala 11 krat
- Fizioterapija – pohvala 11 krat
- Patronažna služba – pohvala 7 krat
- Dermatološka ambulanta – pohvala 7 krat
- Defektolog – pohvala 5 krat
- Logoped – pohvala 3 krat
- CDZ – ambulanta – pohvala 3 krat
- Laboratorijska služba – pohvala 3 krat
- SZVŠMŠ – »lep dan«; »naj tako ostane«; »dobra odzivnost in strokovnost«;
- OE Zobozdravstvo – »le tako naprej«.

KOMENTARJI PLAČNIKA:

- »predlog za bolj ažurnejše zaključevanje dogovorjenih storitev«

3.3.2.1 Zadovoljstvo zaposlenih



Cilj 2025: povprečna ocena več kot 3,5 od možne ocene 5.

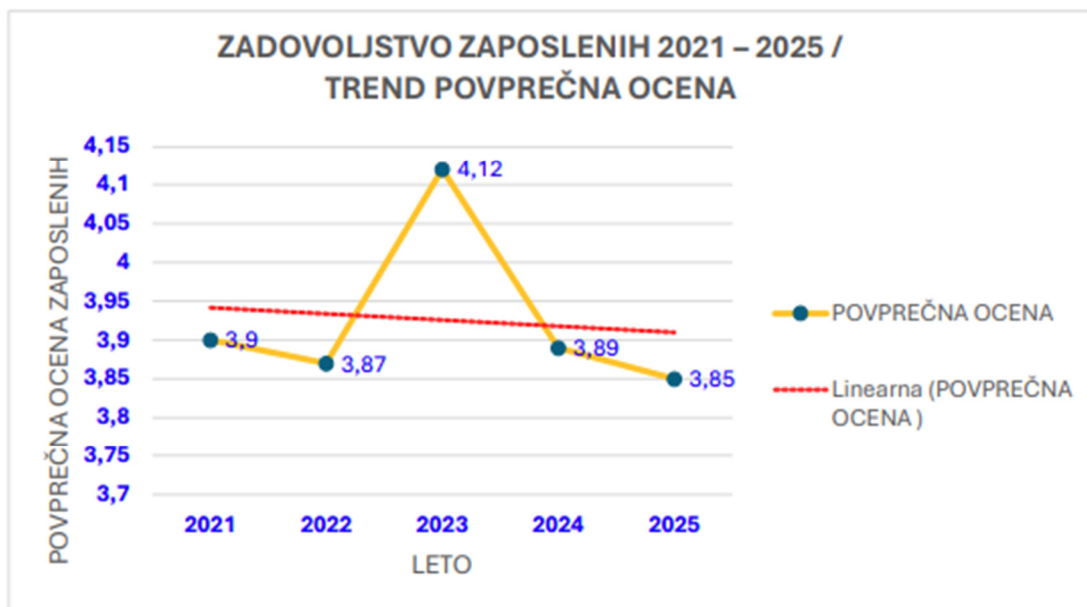
Realizacija 2025: N = 61. Povprečna ocena **3,85**. Cilj dosežen.

Ukrep: ni potreben.

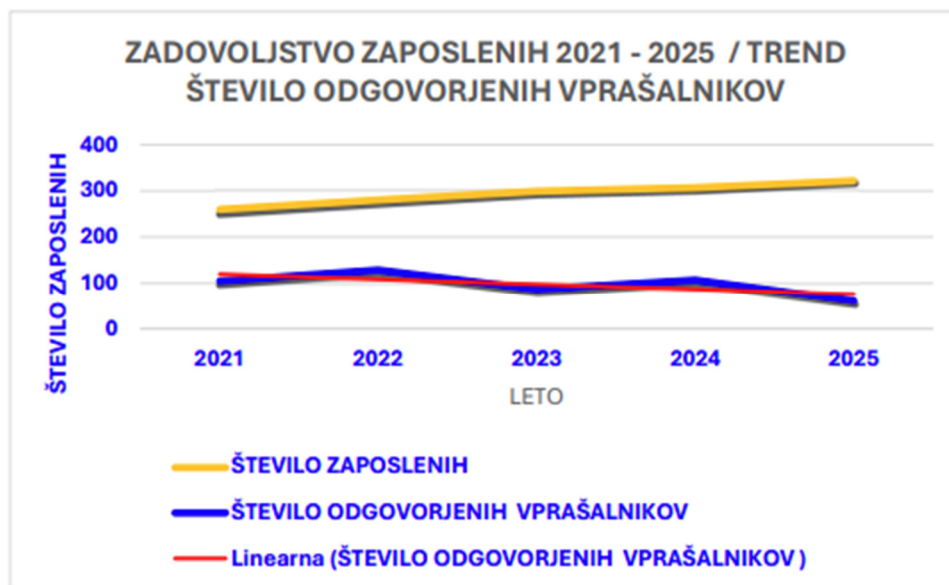
1. Trend povprečne ocene zadovoljstva zaposlenih v obdobju 2021 – 2025 – graf 1.
2. Trend števila zaposlenih v obdobju 2021 – 2025 – graf 2.
3. Trend sodelujočih v anketiranju v obdobju 2021 – 2025 – graf 3.
4. Povprečna ocena 18 letnega obdobja (2007 – 2025) je 3,9 od možne ocene 5 – graf 4.

Glede na to, da je sodelovanje v anketiranju prostovoljno in da je zastavljeni cilj dosežen, dodatni ukrepi niso potrebni.

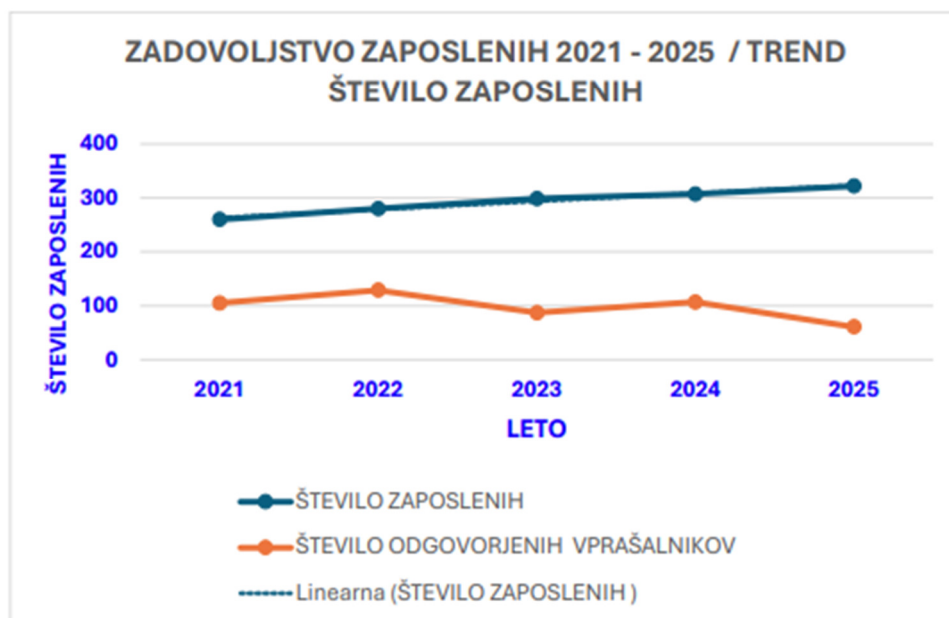
Graf 1: Zadovoljstvo zaposlenih 2021 – 2025 / trend povprečna ocena.



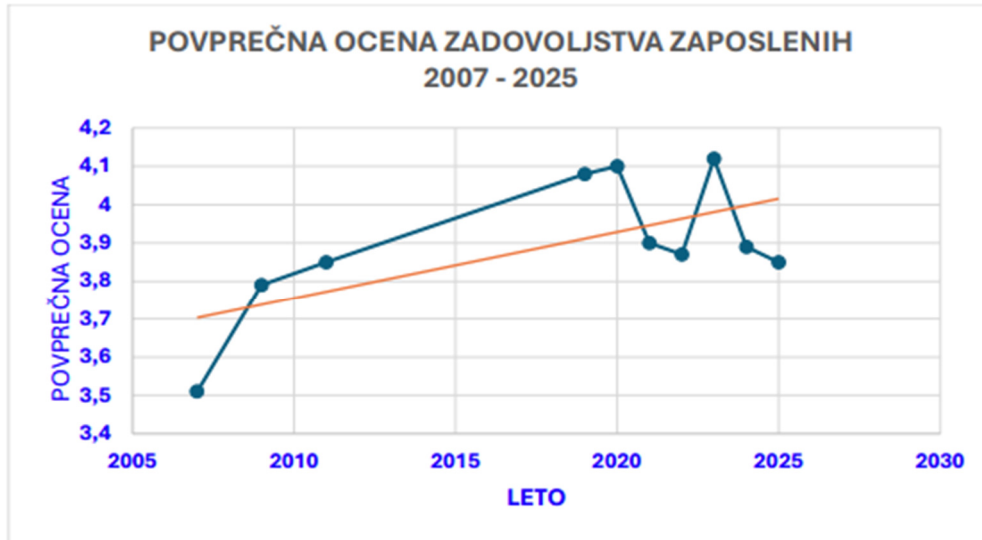
Graf 2: Zadovoljstvo zaposlenih 2021 – 2025/ trend število odgovorjenih vprašalnikov.



Graf 3: Zadovoljstvo zaposlenih 2021 – 2025 / trend število zaposlenih.



Graf 4: Povprečna ocena 15 letnega obdobja (2007 – 2025) je **3,9** od možne ocene 5.



Povprečna ocena: **3,85** od najvišje možne ocene 5; N- 61

VPR1	KAKO SE POČUTITE NA SVOJEM DELOVNEM MESTU?							Veljavni	Št. enot	Povprečje	Std. odklon
***	Podvprašanja	Odgovori	Frekvence		Odstotki						
		1 - zelo slabo	2	3	4	5 - zelo dobro	Skupaj				
VPR1a		1	7	19	21	12	60	60	60	3.6	0.99
		2%	12%	32%	35%	20%	100%				

Ordinalna Nominalna

VPR2	ALI JE OPREMLJENOST Z DELOVNIMI PRIPOMOČKI NA VAŠEM DELOVNEM MESTU PRIMERNA?							Veljavni	Št. enot	Povprečje	Std. odklon
***	Podvprašanja	Odgovori	Frekvence		Odstotki						
		1 - zelo slabo	2	3	4	5 - zelo dobro	Skupaj				
VPR2a		3	4	17	21	15	60	60	60	3.7	1.08
		5%	7%	28%	35%	25%	100%				

Ordinalna Nominalna

VPR3	ALI VAM DELOVNI ČAS USTREZA?							Veljavni	Št. enot	Povprečje	Std. odklon
***	Podvprašanja	Odgovori	Frekvence		Odstotki						
		1 - zelo slabo	2	3	4	5 - zelo dobro	Skupaj				
VPR3a		0	6	4	24	26	60	60	60	4.2	0.94
		0%	10%	7%	40%	43%	100%				

VPR7 ALI IŠČETE INFORMACIJE O DOGAJANJU V ZD NA INTRANETNI STRANI ZD?											
***	Podvprašanja	Odgovori						Veljavni	Št. enot	Povprečje	Std. odklon
		Frekvence		Odstotki							
		1 - nikoli	2	3	4	5 - zelo pogosto	Skupaj				
VPR7a		2	2	6	27	23	60	60	60	4.1	0.96
		3%	3%	10%	45%	38%	100%				

Ordinalna Nominalna

VPR8 KAKO OCENJUJETE AŽURNOST IN USTREZNOST INFORMACIJ OBJAVLJENIH NA SPLETNI IN INTRANETNI STRANI ZD?											
***	Podvprašanja	Odgovori						Veljavni	Št. enot	Povprečje	Std. odklon
		Frekvence		Odstotki							
		1 - zelo slabo	2	3	4	5 - zelo dobro	Skupaj				
VPR8a		0	2	13	25	20	60	60	60	4.1	0.83
		0%	3%	22%	42%	33%	100%				

Ordinalna Nominalna

VPR9 ALI SE IZVAJA DOVOLJ DELOVNIH SESTANKOV V VAŠI ENOTI ZA NEMOTEN POTEK DELA?											
***	Podvprašanja	Odgovori						Veljavni	Št. enot	Povprečje	Std. odklon
		Frekvence		Odstotki							
		1 - zelo slabo	2	3	4	5 - zelo dobro	Skupaj				
VPR9a		6	8	10	19	17	60	60	60	3.6	1.31
		10%	13%	17%	32%	28%	100%				



ANALIZA ZADOVOLJSTVA ZAPOSLENIH 2007 – 2025 / 27.10.2025

VPR4	ALI SO BILE V LETOŠNJEM LETU V PLANU LETNIH DOPUSTOV UPOŠTEVANE VAŠE ŽELJE?										
***	Podvprašanja	Odgovori						Veljavni	Št. enot	Povprečje	Std. odklon
		1 - zelo slabo	2	3	4	5 - zelo dobro	Skupaj				
VPR4a		0	1	4	8	45	58	58	60	4.7	0.69
		0%	2%	7%	14%	78%	100%				



Ordinalna Nominalna

VPR5	KAKO OCENJUJETE MEDSEBOJNE ODNOSE ZAPOSLENIH (medsebojno spoštovanje, pripravljenost nuditi pomoč,...)?										
***	Podvprašanja	Odgovori						Veljavni	Št. enot	Povprečje	Std. odklon
		1 - zelo slabo	2	3	4	5 - zelo dobro	Skupaj				
VPR5a		6	9	14	21	10	60	60	60	3.3	1.22
		10%	15%	23%	35%	17%	100%				

Ordinalna Nominalna

VPR6	KAKO OCENJUJETE ODNOSE V OŽJEM TIMU?										
***	Podvprašanja	Odgovori						Veljavni	Št. enot	Povprečje	Std. odklon
		1 - zelo slabo	2	3	4	5 - zelo dobro	Skupaj				
VPR6a		4	6	12	18	20	60	60	60	3.7	1.22
		7%	10%	20%	30%	33%	100%				



VPR13	ALI RAZMIŠLJATE O ZAMENJAVI DELOVNEGA MESTA ZNOTRAJ ZAVODA?										
***	Podvprašanja	Odgovori						Veljavni	Št. enot	Povprečje	Std. odklon
		Frekvence		Odstotki							
		1 - zelo pogosto	2	3	4	5 - nikoli	Skupaj				
VPR13a		5	7	8	10	30	60	60	60	3.9	1.37
		8%	12%	13%	17%	50%	100%				



Ordinalna Nominalna

VPR14	ALI RAZMIŠLJATE O ZAMENJAVI ZAPOSLOTITVE OZ. ODHODA IZ ZD?										
***	Podvprašanja	Odgovori						Veljavni	Št. enot	Povprečje	Std. odklon
		Frekvence		Odstotki							
		1 - zelo pogosto	2	3	4	5 - nikoli	Skupaj				
VPR14a		9	6	11	14	20	60	60	60	3.5	1.43
		15%	10%	18%	23%	33%	100%				

Ordinalna Nominalna

VPR15	ALI STE ZADOVOLJNI, KER STE ČLAN KOLEKTIVA ZD?										
***	Podvprašanja	Odgovori						Veljavni	Št. enot	Povprečje	Std. odklon
		Frekvence		Odstotki							
		1 - zelo slabo	2	3	4	5 - zelo dobro	Skupaj				
VPR15a		0	7	14	23	16	60	60	60	3.8	0.97
		0%	12%	23%	38%	27%	100%				

VPR10		ALI MENITE, DA VAM ZAVOD OMOGOČA DOVOLJ STROKOVNIH IZPOPOLNJEVANJ?						Veljavni	Št. enot	Povprečje	Std. odklon
***	Podvprašanja	Odgovori									
		Frekvence		Odstotki							
		1 - zelo slabo	2	3	4	5 - zelo dobro	Skupaj				
VPR10a		7	11	9	16	17	60	60	60	3.4	1.38
		12%	18%	15%	27%	28%	100%				



Ordinalna Nominalna

VPR11		KAKO OCENJUJETE AKTIVNOSTI KOT SO DAN ODPRTIH VRAT, ZDRAVI ZAJTRK IN TELOVADBA ZA ZAPOSLENE?						Veljavni	Št. enot	Povprečje	Std. odklon
***	Podvprašanja	Odgovori									
		Frekvence		Odstotki							
		1 - zelo slabo	2	3	4	5 - zelo dobro	Skupaj				
VPR11a		1	4	11	14	29	59	59	60	4.1	1.05
		2%	7%	19%	24%	49%	100%				

Ordinalna Nominalna

VPR12		ALI SE VAM ZDI ORGANIZIRANJE DRUGIH SKUPNIH SREČANJ ZAPOSLENIH KORISTNO IN STE S TEM ZADOVOLJNI (strokovne ekskurzije, prednovoletna srečanja ali podobno)?						Veljavni	Št. enot	Povprečje	Std. odklon
***	Podvprašanja	Odgovori									
		Frekvence		Odstotki							
		1 - zelo slabo	2	3	4	5 - zelo dobro	Skupaj				
VPR12a		0	3	12	21	24	60	60	60	4.1	0.90
		0%	5%	20%	35%	40%	100%				

1. Namen in pravna podlaga:

V skladu z zahtevami **Zakona o zagotavljanju kakovosti v zdravstvu**, ki določa obveznost spremljanja in merjenja kulture varnosti, smo se v ZD Ptuj odločili izvesti anketo o kulturi varnosti med zaposlenimi.

2. Metodologija ankete:

Anketo je izpolnilo 60 zaposlenih (**n =60**). Vprašalnik je obsegal **18 vprašanj**, ki so pokrivala ključna področja kulture varnosti pacientov.

Pomembno je poudariti, da sta bili zadnji dve vprašanji namensko oblikovani z obrnjeno ocenjevalno lestvico:

- pri prvih 16. vprašanjih je ocena 5 predstavljala najvišjo (najboljšo) oceno,
- pri zadnjih 2. vprašanjih pa je bila najboljša možna ocena 1, kar je bilo pri analizi rezultatov ustrezno upoštevano.

3. Ključni rezultati:

Analiza rezultatov je pokazala, da je bila:

- **najvišje dosežena povprečna ocena** posameznega vprašanja **4,5** od možnih 5, in sicer pri vprašanju:
»Počutil/-a bi se varno, če bi bil/-a tukaj obravnavan/-a kot pacient/-ka.«
- **najnižja povprečna ocena** posameznega vprašanja je znašala **2,8** od možnih 5 in sicer pri vprašanju:
»Za obravnavo pacientov v ambulanti/delovišču je zadostno število zaposlenih.«,

kar nakazuje na področje, kjer obstaja več prostora za izboljšave in kjer bo v prihodnje smiselno razmisliti o dodatnih ukrepih.

Skupna povprečna ocena vseh vprašanj znaša 3,94, kar predstavlja zelo soliden rezultat in kaže na splošno **dobro razvito kulturo varnosti v zavodu**.

Cilj: povprečna ocena 3,5 in več, je realiziran.

4. Sklepna ocena:

Rezultati ankete nakazujejo, da se zaposleni v veliki meri zavedajo pomena varnosti pacientov in lastne vloge pri njenem zagotavljanju. Hkrati pa anketa predstavlja dragoceno izhodišče za nadaljnje izboljšave, ciljno usmerjene ukrepe ter redno spremljanje kulture varnosti tudi v prihodnje.

ANALIZA ANKETE O KULTURI VARNOSTI ZA LETO 2025

VPR1	AMBULANTA/DELOVIŠČE SPODBUJA TIMSKO DELO IN SODELOVANJE MED ZAPOSLENIMI.											
***	Podvprašanja	Odgovori	Frekvence					Odstotki	Veljavni	Št. enot	Povprečje	Std. odklon
		1 - se ne strinjam	2	3	4	5 - popolnoma se strinjam	Skupaj					
VPR1a		2	4	11	17	25	59	59	59	4.0	1.10	
		3%	7%	19%	29%	42%	100%					

[Ordinalna](#) [Nominalna](#)

VPR2	SODELAVCI ME SPODBUJAJO, DA POROČAM O MOREBITNIH SKRBEH GLEDE VARNOSTI PACIENTOV.											
***	Podvprašanja	Odgovori	Frekvence					Odstotki	Veljavni	Št. enot	Povprečje	Std. odklon
		1 - se ne strinjam	2	3	4	5 - popolnoma se strinjam	Skupaj					
VPR2a		1	4	13	15	26	59	59	59	4.0	1.05	
		2%	7%	22%	25%	44%	100%					

[Ordinalna](#) [Nominalna](#)

VPR3	KULTURA NA MOJEM DELOVIŠČU OMOGOČA PREPROSTO UČENJE IZ NAPAK DRUGIH											
***	Podvprašanja	Odgovori	Frekvence					Odstotki	Veljavni	Št. enot	Povprečje	Std. odklon
		1 - se ne strinjam	2	3	4	5 - popolnoma se strinjam	Skupaj					
VPR3a		4	5	13	14	22	58	58	59	3.8	1.24	
		7%	9%	22%	24%	38%	100%					

ANALIZA ANKETE O KULTURI VARNOSTI ZA LETO 2025

VPR4	ČE JE POTREBNO, VEM, KAKO PRIJAVITI NAPAKE, KI SE ZGODIJO NA MOJEM DELOVIŠČU							Veljavni	Št. enot	Povprečje	Std. odklon
***	Podvprašanja	Odgovori									
		1 - se ne strinjam	2	3	4	5 - popolnoma se strinjam	Skupaj				
VPR4a		1 2%	6 10%	10 17%	15 25%	27 46%	59 100%	59	59	4.0	1.10



VPR5	POČUTIL/-A BI SE VARNO, ČE BI BIL/-A TUKAJ OBRAVNAVAN/-A KOT PACIENT/-KA.							Veljavni	Št. enot	Povprečje	Std. odklon
***	Podvprašanja	Odgovori									
		1 - se ne strinjam	2	3	4	5 - popolnoma se strinjam	Skupaj				
VPR5a		1 2%	0 0%	6 10%	16 27%	36 61%	59 100%	59	59	4.5	0.82

VPR6	NA MOJEM DELOVIŠČU SE RAZPRAVLJA O NAPAKAH.							Veljavni	Št. enot	Povprečje	Std. odklon
***	Podvprašanja	Odgovori									
		1 - se ne strinjam	2	3	4	5 - popolnoma se strinjam	Skupaj				
VPR6a		5 9%	4 7%	5 9%	15 26%	29 50%	58 100%	58	59	4.0	1.29

ANALIZA ANKETE O KULTURI VARNOSTI ZA LETO 2025

VPR7	ZA OBRAVNAVO PACIENTOV V AMBULANTI/DELOVIŠČU JE ZADOSTNO ŠTEVILO ZAPOSLENIH.										
***	Podvprašanja	Odgovori						Veljavni	Št. enot	Povprečje	Std. odklon
		Frekvence		Odstotki							
		1 - se ne strinjam	2	3	4	5 - popolnoma se strinjam	Skupaj				
VPR7a		17	6	12	18	6	59	59	59	2.8	1.40
		29%	10%	20%	31%	10%	100%				

Ordinalna Nominalna

VPR8	MEDICINSKA OPREMA V TEJ AMBULANTI/DELOVIŠČU JE PRIMERNA.										
***	Podvprašanja	Odgovori						Veljavni	Št. enot	Povprečje	Std. odklon
		Frekvence		Odstotki							
		1 - se ne strinjam	2	3	4	5 - popolnoma se strinjam	Skupaj				
VPR8a		2	6	15	12	24	59	59	59	3.8	1.17
		3%	10%	25%	20%	41%	100%				

Ordinalna Nominalna

VPR9	NISEM OPAZIL/A NAPAK PRI DRUGIH, KI BI LAHKO ŠKODOVALE PACIENTOM.										
***	Podvprašanja	Odgovori						Veljavni	Št. enot	Povprečje	Std. odklon
		Frekvence		Odstotki							
		1 - se ne strinjam	2	3	4	5 - popolnoma se strinjam	Skupaj				
VPR9a		3	0	11	16	29	59	59	59	4.2	1.06
		5%	0%	19%	27%	49%	100%				

Ordinalna Nominalna

ANALIZA ANKETE O KULTURI VARNOSTI ZA LETO 2025

VPR10	STRES ZARADI OSEBNIH TEŽAV NE VPLIVA NEGATIVNO NA MOJO USPEŠNOST.							Veljavni	Št. enot	Povprečje	Std. odklon
***	Podvprašanja	Odgovori									
		Frekvence		Odstotki							
		1 - se ne strinjam	2	3	4	5 - popolnoma se strinjam	Skupaj				
VPR10a		1	3	18	17	20	59	59	59	3.9	1.00
		2%	5%	31%	29%	34%	100%				

VPR11	OSEBJE V TEJ AMBULANTI/DELOVIŠČU PREVZEMA ODGOVORNOST ZA VARNOST PACIENTOV.							Veljavni	Št. enot	Povprečje	Std. odklon
***	Podvprašanja	Odgovori									
		Frekvence		Odstotki							
		1 - se ne strinjam	2	3	4	5 - popolnoma se strinjam	Skupaj				
VPR11a		0	1	7	18	33	59	59	59	4.4	0.77
		0%	2%	12%	31%	56%	100%				

VPR12	VARNOST PACIENTOV V TEJ AMBULANTI/DELOVIŠČU SE NENEHNO IZBOLJŠUJE.							Veljavni	Št. enot	Povprečje	Std. odklon
***	Podvprašanja	Odgovori									
		Frekvence		Odstotki							
		1 - se ne strinjam	2	3	4	5 - popolnoma se strinjam	Skupaj				
VPR12a		2	1	9	15	32	59	59	59	4.3	1.01
		3%	2%	15%	25%	54%	100%				

ANALIZA ANKETE O KULTURI VARNOSTI ZA LETO 2025

VPR13	UPOŠTEVAJO SE KLINIČNE SMERNICE, KI TEMELJIJO NA DOKAZIH V POVEZAVI S PACIENTOVO VARNOSTJO.							Veljavni	Št. enot	Povprečje	Std. odklon	
***	Podvprašanja	Odgovori					Frekvence	Odstotki				
		1 - se ne strinjam	2	3	4	5 - popolnoma se strinjam	Skupaj					
VPR13a		0	1	6	20	32	59	59	59	4.4	0.75	
		0%	2%	10%	34%	54%	100%					

Ordinalna Nominalna

VPR14	ZAPOSLENI NISO KAZNOVANI ZARADI PRIJAVLJENIH NAPAK							Veljavni	Št. enot	Povprečje	Std. odklon	
***	Podvprašanja	Odgovori					Frekvence	Odstotki				
		1 - se ne strinjam	2	3	4	5 - popolnoma se strinjam	Skupaj					
VPR14a		7	4	12	9	27	59	59	59	3.8	1.41	
		12%	7%	20%	15%	46%	100%					

Ordinalna Nominalna

VPR15	ZDRAVILA SE PRAVOČASNO NAROČAJO.							Veljavni	Št. enot	Povprečje	Std. odklon	
***	Podvprašanja	Odgovori					Frekvence	Odstotki				
		1 - se ne strinjam	2	3	4	5 - popolnoma se strinjam	Skupaj					
VPR15a		1	1	9	15	33	59	59	59	4.3	0.92	
		2%	2%	15%	25%	56%	100%					

Ordinalna Nominalna

ANALIZA ANKETE O KULTURI VARNOSTI ZA LETO 2025

VPR16	NA RAZPOLAGO JE DOVOLJ MATERIALA ZA STROKOVNO USTREZNO DELO.										
***	Podvprašanja	Odgovori						Veljavni	Št. enot	Povprečje	Std. odklon
		Frekvence		Odstotki							
		1 - se ne strinjam	2	3	4	5 - popolnoma se strinjam	Skupaj				
VPR16a		3	3	10	14	29	59	59	59	4.1	1.16
		5%	5%	17%	24%	49%	100%				

VPR17	NAREDIL/-A SEM NAPAKE, KI BI LAHKO ŠKODOVALE PACIENTOM.										
***	Podvprašanja	Odgovori						Veljavni	Št. enot	Povprečje	Std. odklon
		Frekvence		Odstotki							
		1 - se ne strinjam	2	3	4	5 - popolnoma se strinjam	Skupaj				
VPR17a		44	8	4	0	2	58	58	59	1.4	0.90
		76%	14%	7%	0%	3%	100%				

ANALIZA ANKETE O KULTURI VARNOSTI ZA LETO 2025

VPR18	ZAPOSLENI POGOSTO NE UPOŠTEVAJO PRAVIL ALI SMERNIC (UMIVANJE ROK, RAZKUŽEVANJE ROK, PROTOKOLI, INTERNI DOKUMENTI ZAVODA).										
***	Podvprašanja	Odgovori						Veljavni	Št. enot	Povprečje	Std. odklon
		Frekvence		Odstotki							
		1 - se ne strinjam	2	3	4	5 - popolnoma se strinjam	Skupaj				
VPR18a		30	12	8	7	2	59	59	59	2.0	1.20
		51%	20%	14%	12%	3%	100%				

ČAKALNE DOBE

Krajše čakalne dobe povečujejo zadovoljstvo uporabnikov, omogočajo jim lažji dostop do željenih zdravstvenih storitev in programov. Vendar kljub trudu in želji, da bi čakalne dobe skrajšali na minimum oz. vsaj v mere dopustnih nam to ponekod ne uspeva. Ko uspemo pridobiti novi program se zgodi to, da nas pacienti iz cele Slovenije zasujejo z napotnicami, to pa nastaja zaradi tega, ker je povsod premalo programov. Iz tabele je razvidno, da so se čakalne dobe v segmentu zelo hitro pri nekaterih kljub temu znižale. Z pridobitvijo novih programov se bomo še naprej trudili, da bi s tem zmanjševali čakalne dobe.

ČAKALNE DOBE 2024/2025				
	LETO 2024		LETO 2025	
ORTODONTIJA				
PRVI PREGLED	HITRO	2007 DNI	ZELO HITRO	450 DNI
	REDNO	2190 DNI	HITRO	2008 DNI
			REDNO	2190 DNI
PEDONTOLOGIJA				
	ZELO HITRO	14 DNI	ZELO HITRO	30 DNI
	HITRO	60 DNI	HITRO	60 DNI
	REDNO	90 DNI	REDNO	90 DNI
ZOBOZDRAVSTVO ZA OTROKE IN MLADINO				
PTUJ, KIDRIČEVO		40 DNI		OD 10 DO 90 DNI
ZOBOZDRAVSTVO ZA ODRASLE				
	ZDRAVLJENJE	10-78 DNI	ZDRAVLJENJE	30-180 DNI
	PROTETIKA	0-496 DNI	PROTETIKA	1-1430 DNI
ORALNA KIRURGIJA				
	ZELO HITRO	71 DNI	ZELO HITRO	180 DNI
	HITRO	138 DNI	HITRO	240 DNI
	REDNO	195 DNI	REDNO	300 DNI
SLUŽBA ZDRAVSTVENEGA VARSTVA ŽENA				
	NUJNI PRIMERI	TAKOJ	NUJNI PRIMERI	TAKOJ
	PREVENTIVA	do 60 DNI	PREVENTIVA	do 30 DNI
FIZIOTERAPIJA (PTUJ, DESTRIK)				
	ZELO HITRO	128 DNI	ZELO HITRO	119 DNI
	HITRO	187 DNI	HITRO	208 DNI
	REDNO	248 DNI	REDNO	236 DNI

DISPANZER ZA MENTALNO ZRDAVJE			
LOGOPED	ZELO HITRO	250 DNI	HITRO 720 DNI
	HITRO	610 DNI	REDNO 870 DNI
	REDNO	760 DNI	ZELO HITRO 240 DNI
DEFEKTOLOG	HITRO	60 DNI	HITRO 45 DNI
	REDNO	90 DNI	REDNO 45 DNI
PSIHOLOG	HITRO	60 DNI	REDNO 150 DNI
	REDNO	80 DNI	HITRO 90 DNI
	ZELO HITRO	30 DNI	ZELO HITRO 80 DNI
SLUŽBA ZDRAVSTVENEGA VARSTVA PLJUČNIH BOLNIKOV			
	PULMOLOŠKI/ALERGOLOŠKI		PULMOLOŠKI/ALERGOLOŠKI
	ZELO HITRO	28-45/28-45 DNI	ZELO HITRO 73/73 DNI
	HITRO	28-45/28-45 DNI	HITRO 73/73 DNI
	REDNO	30-45/30-45 DNI	REDNO 73/75 DNI
DERMATOLOŠKA AMBULANTA			
	ODRASLI/OTROCI/VENEROLOŠKI		ODRASLI/OTROCI/VENEROLOŠKI
	ZELO HITRO	157/146/14 DNI	ZELO HITRO 420/266/9 DNI
	HITRO	277/279/14 DNI	HITRO 799/422/9 DNI
	REDNO	291/412/14 DNI	REDNO 1085/527/9 DNI

3.4 OCENA NOTRANJEGA NADZORA JAVNIH FINANC

V zavodu se zavedamo odgovornosti za vzpostavitev in stalno izboljševanje sistema finančnega poslovanja in notranjih kontrol ter revidiranja v skladu z zakonom o javnih financah z namenom, da obvladujemo tveganja in zagotavljamo doseganje ciljev poslovanja in uresničevanja proračuna.

V prilogi je Izjava o oceni notranjega nadzora javnih financ.

Na podlagi plana se vsako leto s pomočjo zunanjega izvajalca izvede notranja revizija.

3.5 POJASNILA NA PODROČJIH, KJER ZASTAVLJENI CILJI NISO BILI DOSEŽENI

Pregled po programih kjer realizacija v letu 2025 ni 100% in potrebni ukrepi v letu 2026:

1. Splošne ambulante v domu upokojencev
Podrobna razlaga: Realizacija je 97,48 % zaradi pomanjkanja kadra.
Ukrep: V letu 2026 si bomo prizadevali pridobiti dodatni kader za delo v domovih upokojencev.
2. Program farmacevtskega svetovanja
Podrobna razlaga: Realizacija je 69,61 %. Od 1.7.2025 dodatno 0,20 tima na letnem nivoju.
Ukrep: Redno spremljanje realizacije ter povečano vključevanje zdravnikov v timsko svetovanje.
3. Ambulanta družinske medicine - obravnava pri DMS
Podrobna razlaga: Od 1.2.2025 velja novi model financiranja. Za mesec januar 2025 je DMS del programa splošne ambulante, od 1.2.2025, pa je posebni program. Realizacija od februarja do decembra je 82,83 %. Realizacija je nižja od plana zaradi odsotnosti zaposlenih in spremembe v beleženju in evidentiranju storitev.
Ukrep: Redno spremljanje realizacije in analiziranje odmikov. Podrobno analizirati spremembe glede beleženja in evidentiranja storitev.
4. Šolski – preventiva
Podrobna razlaga: Realizacija je 73,01 %. Na realizacijo preventive vpliva tudi št. otrok v šolah.
Ukrep: Redno spremljanje realizacije ter aktivnejše vzpodbujanje šol.

5. Ženski dispanzer:

Podrobna razlaga: Uredba 2025: Pogoj za 100% plačilo količnikov iz obiskov je, da je realizirano vsaj 15.000 količnikov iz obiskov na tim preventiva in kurativa skupaj).

Ukrep: ni potreben

6. Ženski dispanzer: Podrobna razlaga: V eni ambulanti glavarina ni dosežena.

Ukrep: Vpisovanje novih pacientk in mesečno spremljanje realizacije.

7. Zobne in ustne bolezni:

Podrobna razlaga: Izvajalca ni mogoče zagotoviti zaradi pomanjkanja specialistov. Zaradi navedenega je program v letu 2025 bil začasno prenesen k drugim izvajalcem. V teku je specializacija.

Ukrep: Ni potreben, ker imamo specializanta.

8. Sanitetni prevozi :

Podrobna razlaga: Realizacija je 68,19 %.

Ukrep: S kakovostjo storitve bomo težili k višji realizaciji storitev.

9. Pnevmologija:

Podrobna razlaga: Realizacija 1,5 programa je 97,54. Program se izvaja z zunanjimi izvajalci. V mesecu marcu 2026 bo specializantka končala s specializacijo.

Ukrep: Redno spremljanje realizacije programa in celotnih pregledov. V letu 2026 si bomo prizadevali pridobiti dodatne izvajalce programa pnevmologije (ali zaposliti ali sodelovanje z novimi zunanjimi izvajalci). Če nam ne bo uspelo pridobiti izvajalcev, se bo program začasno prenesel na druge izvajalce.

10. Patronažna služb

Podrobna razlaga: Realizacija točk je 99,17 %. V letu 2025 je novost glede spremljanja preventive. Nižja realizacija je zaradi odsotnosti zaposlenih.

Ukrep: redno spremljanje realizacije preventive in prilagoditev na spremembe.

11. Pedontologija:

Podrobna razlaga: Od 1.7.2019 ni pavšala. 70% realizacija točk je pogoj za plačilo celotnega programa.

Ukrep: ni potreben

12. Zobozdravstvo odraslih:

Podrobna razlaga: Realizacija je 90,38 %. Na nižjo realizacijo je vplivala fluktuacija kadra in dolgotrajne odsotnosti.

Ukrep: Redno spremljanje realizacije. Aktivno pridobivanje kadra za delov v zobozdravstvenih ambulantah za odrasle.

13. Dermatologija

Podrobna razlaga: Realizacija je 82,52%. Pridobitev začasnega programa od drugih izvajalcev v drugi polovici leta.

Ukrep: Redno spremljanje realizacije. Prizadevali si bomo pridobiti stalni program dermatologije in dodatni kader.

14. Center za duševno zdravje (ambulantna obravnava in skupnostna obravnava v okviru centra za duševno zdravje odraslih)

Podrobna razlaga: Realizacija pri ambulantni obravnavni je 79,29 %, pri skupnostni psihiatrični obravnavi pa 86,3 %

Ukrep: Redno spremljanje realizacije ter dosledne prilagoditve na kalkulacije v Uredbi.

3.6 OCENA UČINKOV POSLOVANJA NA DRUGA PODROČJA

Zavod ugodno vpliva na gospodarstvo, socialo, regionalni razvoj in urejanje prostora. Skrbimo za zdravstveno oskrbo cirka 70 tisoč prebivalcev. Z razvojem novih dejavnosti dajemo nove možnosti zaposlitev in omogočamo gospodarstvu in lokalnim podjetnikom dobro poslovno sodelovanje in redno plačilo. Z urejanjem okolice pripomoremo k lepši podobi Ptuja. Smo uspešen zaposlovalec saj letno zaposlimo kar nekaj strokovnega kadra, v letu 2025 smo zaposlili 45 novih delavcev, najrazličnejših poklicev. Vsako leto nas je več.

3.6.1 PREDSTAVITEV ZAPOSLENIH PO POKLICIH IN PODROČJIH DELA

POROČILO O DELU - ZOBOZDRAVSTVENA DEJAVNOST

V enoti OE Zobozdravstvo je bilo konec leta 2025 zaposlenih 14 zobozdravnikov, od tega 5 zobozdravnikov v enoti za otroke in mladino in 9 zobozdravnikov v enoti za odraslo zobozdravstvo. V specialistični dejavnosti so bili zaposleni trije specialisti in sicer specialistka pedontologije, specialist oralne kirurgije, ki je trenutno na prilagoditvenem obdobju v UKC Ljubljana, za 0,2 programa pa je od junija 2025 zaposlena tudi specialistka ortodontije. Zaposlili smo še zobozdravnika pripravnika, ki zaključi pripravništvo konec septembra leta 2026 in upamo, da se bo pri nas tudi zaposlil.

Zdravstveni dom poleg občine Ptuj pokriva še zobne ambulante v sosednjih občinah Zavrč, Žetale, Majšperk, Kidričevo in Hajdina.

Ponosni smo da smo leta 2025 kljub številnim kadrovskim izzivom (nadomeščanje treh porodniških dopustov in odhod zobozdravnika med čiste zasebnike), dosegli vse zastavljene cilje. V celoti smo namreč realizirali program v specialističnih ambulantah ortodontije, pedontologije in oralne kirurgije, kjer je bil program realiziran 119 %, 102 % je bila realizacija v enoti mladinskega zobozdravstva, v enoti odraslega zobozdravstva pa smo program uspeli realizirati v 90,87 %.

Prav tako je bilo delo v zobotehničnem laboratoriju opravljeno po planu in tudi preseženo, zaradi dodatnega dela zobotehnikov iz naslova Povečanega obsega dela. Še vedno pa sodelujemo tudi s pogodbenim zunanjim zobotehničnim laboratorijem.

V zobozdravstveni dežurni službi ob sobotah, nedeljah in praznikih je v letu 2025 pomoč poiskalo 1598 pacientov, vodstvo Zdravstvenega doma pa si že več let zelo prizadeva, da bi bil plačnik teh storitev ZZZS.

Strokovna izobraževanja zaposlenih so potekala v skladu z letnim planom, v skladu z letnim planom smo izpeljali nabavo osnovnih sredstev, drobnega inventarja ter tako v celoti opremili zobno ambulanto v Majšperku, nabavili skener v zobni ambulanti za odrasle, posodobili zobotehnični laboratorij.

Vse to nam uspeva zaradi predanega in trdega dela vseh zaposlenih, zato vsem in vsakemu posebej še enkrat iskrena hvala. Hvala pa tudi direktorici za vso podporo.

Tanja Tantegel, dr.dent.med., spec.pedontolog

Vodja OE zobozdravstvo

POROČILO O DELU SLUŽBE ZDRAVSTVENEGA VARSTVA ODRASLIH ZDRAVSTVENI DOM PTUJ – LETO 2025

V letu 2025 je Služba zdravstvenega varstva odraslih (SZVO) v Zdravstvenem domu Ptuj izvajala zdravstveno dejavnost skladno s poslanstvom javne zdravstvene službe ter ob tem zagotavljala dostopno, kakovostno in varno zdravstveno obravnavo odrasle populacije. Delo je potekalo v razmerah povečane obremenitve ambulant družinske medicine, kar je zahtevalo visoko stopnjo organiziranosti, strokovnosti in timskega sodelovanja.

Organizacija dela in izvajanje dejavnosti Dejavnost SZVO se je v letu 2025 izvajala v 15 ambulantah družinske medicine ter v ambulantah v petih enotah Doma upokojencev Ptuj. Organizacija dela je temeljila na timske pristopu, kjer zdravstveni tim sestavljajo zdravnik, srednja medicinska sestra, diplomirana medicinska sestra ter administrator. Takšna organizacija se je tudi v letu 2025 izkazala kot ustrezna in učinkovita, saj omogoča racionalnejšo razporeditev delovnih nalog ter večjo osredotočenost zdravstvenih delavcev na klinično obravnavo pacientov. Obremenitve ambulant družinske medicine so v letu 2025 ostajale visoke. Opazen je bil porast zahtevnejših obravnav, kroničnih bolnikov ter administrativnih obveznosti, povezanih z vodenjem bolnikov in sodelovanjem z drugimi deležniki v zdravstvenem sistemu.

Kljub temu je SZVO zagotavljala neprekinjeno izvajanje dejavnosti ter pravočasno obravnavo pacientov.

Zdravstvena oskrba stanovalcev Doma upokojencev Ptuj

SZVO je tudi v letu 2025 zagotavljala stalno zdravstveno oskrbo stanovalcev v petih enotah Doma upokojencev Ptuj. Zaradi staranja populacije in večje pojavnosti kroničnih ter več obolenjskih stanj so se potrebe po zdravstveni obravnavi dodatno povečale. Z redno prisotnostjo zdravnika ter tesnim sodelovanjem z zdravstveno-negovalnim osebjem domov smo zagotavljali celostno, kontinuirano in varno oskrbo.

Delo na tem področju zahteva visoko stopnjo prilagodljivosti, dobre organizacije ter sodelovanja vseh članov tima, kar je bilo v letu 2025 uspešno zagotovljeno.

Kadrovska struktura in strokovni razvoj

Ob koncu leta 2025 je bilo v SZVO zaposlenih 17 zdravnikov specialistov družinske medicine, med njimi dve novi specialistki, ki sta se v letu 2025 uspešno vključili v delovni proces. Poleg tega so v službi delovali 4 specializanti, ki so svoje usposabljanje opravljali pod mentorstvom treh mentorjev.

Mentorsko delo predstavlja pomemben del strokovne dejavnosti SZVO in prispeva k dolgoročni kadrovski stabilnosti službe. V prihodnjem letu pričakujemo vključitev najmanj ene nove specializantke, zelo verjetno pa dveh, kar bo dodatno okrepilo izobraževalno in strokovno vlogo službe.

Obremenitve in trendi

V letu 2025 smo zaznavali:

- povečano število obravnav kroničnih bolnikov,
- večjo zahtevnost kliničnih primerov,
- porast administrativnih obremenitev,
- stalno potrebo po prilagajanju organizacije dela zaradi kadrovskih in sistemskih omejitev.

Kljub navedenemu so zaposleni z visoko stopnjo strokovnosti in zavzetosti zagotavljali stabilno delovanje službe ter ohranjali kakovost obravnave pacientov.

Medsebojno sodelovanje

Pomemben dejavnik uspešnega delovanja SZVO v letu 2025 je bilo dobro medsebojno sodelovanje in visoka stopnja kolegialnosti med zaposlenimi. V obdobjih povečanih obremenitev smo si zaposleni medsebojno pomagali, kar je omogočalo nemoten potek dela in prispevalo k pozitivnemu delovnemu vzdušju.

Kazalniki kakovosti

V letu 2025 smo v Službi zdravstvenega varstva odraslih spremljali kazalnike kakovosti skladno z notranjimi akti ZD Ptuj in strateškimi cilji zavoda. Osrednji kazalniki so se nanašali na zadovoljstvo uporabnikov zdravstvenih storitev ter zadovoljstvo plačnika (ZZZS), kot tudi na odzivnost uporabnikov pri sodelovanju v anketiranju.

Zadovoljstvo uporabnikov zdravstvenih storitev

Na podlagi izvedenega anketiranja uporabnikov v letu 2025 je SZVO dosegla povprečno oceno zadovoljstva 4,88 (od možne ocene 5). Ciljna vrednost kazalnika kakovosti, ki znaša več kot 4,5, je bila dosežena, zato ocenjujemo, da je bil kazalnik kakovosti realiziran.

Primerjava rezultatov zadovoljstva uporabnikov v obdobju 2019–2025 kaže stabilno visoko oceno in rahlo izboljšanje glede na preteklo leto (2024: 4,80; 2025: 4,88), kar potrjuje kontinuiteto kakovostnega dela in ustrezno organizacijo zdravstvene obravnave v ambulantah družinske medicine ter v enotah Doma upokoencev Ptuj.

Sklepna ocena kazalnikov kakovosti

Na podlagi doseženih rezultatov ugotavljamo, da je SZVO v letu 2025:

- dosegla zastavljene cilje kakovosti na področju zadovoljstva uporabnikov,
- ohranila stabilen in visok trend ocen v večletnem obdobju,
- uspešno zagotavljala kakovostno, varno in pacientom prijazno zdravstveno obravnavo.

Doseženi kazalniki kakovosti potrjujejo ustrezno organizacijo dela, strokovnost zaposlenih ter njihovo visoko stopnjo zavzetosti.

Zaključna ocena

Delo Službe zdravstvenega varstva odraslih v letu 2025 ocenjujem kot uspešno. Kljub zahtevnim delovnim razmeram in povečanemu obsegu dela smo ohranili kakovost, dostopnost in varnost zdravstvene obravnave. S strokovnim delom, timskim pristopom in vlaganjem v izobraževanje mladih zdravnikov ustvarjamo trdne temelje za nadaljnji razvoj službe tudi v prihodnjih letih.

Božena Galun, dr. med., spec.
predstojnica Službe zdravstvenega varstva odraslih

LETNO POROČILO SLUŽBE PREVENTIVNEGA ZDRAVSTVENEGA VARSTVA ZAPOSLENIH

V Službi preventivnega zdravstvenega varstva zaposlenih izvajamo celostne aktivnosti na področju preventivnega zdravstvenega varstva zaposlenih ter udeležencev v prometu. Pri svojem delu tesno sodelujemo s predstavniki podjetij, strokovnjaki za varnost in zdravje pri delu ter specialisti drugih strokovnih področij.

Naše dejavnosti obsegajo preventivne zdravstvene preglede, ogleda in analize delovnih mest, ocenjevanje tveganj za zdravje zaposlenih ter strokovno svetovanje pri ergonomskih in drugih izboljšavah delovnih mest. Aktivno sodelujemo v postopkih vračanja zaposlenih na delo po daljših odsotnostih ter v invalidskih postopkih. Redno spremljamo zdravstveno stanje zaposlenih, prepoznavamo bolezni, povezane z delom in poklicne bolezni ter delodajalcem predlagamo ustrezne ukrepe za izboljšanje in ohranjanje zdravja zaposlenih.

V preteklem letu v enoti ni bilo kadrovske spremembe. Zaposleni se redno strokovno izpopolnjujejo na področju medicine dela in se udeležujejo tudi specifičnih oblik izobraževanj, vključno z aktivnim sodelovanjem. Tudi v preteklem letu je eden izmed diplomiranih zdravstvenikov pridobil dodatna specialna znanja s področja fizioloških preiskav v medicini dela. Pri izvajanju posameznih dejavnosti še naprej sodelujemo tudi z zunanjimi izvajalci.

Leto 2025 je za našo službo predstavljalo poseben izziv zaradi odprtja nove konkurenčne ambulante medicine dela na Ptuj. Kljub spremenjenim razmeram na trgu smo uspeli v celoti ohraniti obseg dela iz preteklih let. Naše stalne stranke so kot ključne prednosti izpostavile kakovost opravljenih storitev, zaupanje ter ažurnost pri delu.

Zavedamo se, da so strokovnost, pozitiven odnos, timski duh in visoka stopnja zavzetosti temelj uspešnega delovanja. Prepričani smo, da bomo z ohranjanjem teh vrednot tudi v prihodnje uspešno nadaljevali in krepili pozitiven razvoj službe.

Dominika Verlak, dr. med., spec. MDPŠ

LETNO POROČILO O DELU SLUŽBE ZDRAVSTVENEGA VARSTVA ŠOLARJEV, MLADINE IN ŠTUDENTOV V LETU 2025

V Službi zdravstvenega varstva šolarjev, mladine in študentov smo v letu 2025 opravljali preventivno in kurativno dejavnost dojenčkov, predšolskih otrok, šolskih otrok in študentov, ter kurativno dejavnost odraslih bolnikov.

Zdravstveni tim je v preteklem letu do marca 2025 obsegal 3 zdravnice in 4 medicinske sestre, z marcem je ena od pediatrij nastopila z bolniškim staležem in nato porodniškim dopustom, pri njej opredeljeni pacienti so še naprej dobivali potrebno kurativno oskrbo in sistematske preglede. Pri nadomeščanju kolegice sta se v delo vključevali tudi dve zunanji pediatriji. Opravljena je bila vsa planirana sistematika otrok (sistematski pregledi dojenčkov, 3-letniki, 4,5-letniki, šolarji, srednješolci, študentje). Opravljene so bile tudi prijave necepljenih šolarjev v preteklem šolskem letu ter prijave necepljenih dojenčkov. Kurativna dejavnost je obsegala preglede predšolskih in šolskih otrok ter odraslih pacientov. Realizacija plana dela je bila dosežena. Skozi celotno leto je v omejenem številu potekal tudi vpis dojenčkov.

Karmen Tašner,
vodja SZVŠMŠ ZD Ptuj

Poročilo o delovanju enote Dispanzer za mentalno zdravje

V letu 2025 smo na Dispanzerju za mentalno zdravje uspešno sledili zastavljenim ciljem.

Realizacija plana storitev, predvidenega s strani ZZZS:

Zaradi kadrovskih sprememb, ki so nastale kot posledica porodniškega dopusta, uveljavljanja pravice do skrajšanega delovnika zaradi starševstva ter koriščenja študijskega dopusta, je bila realizacija plana storitev velik izziv in hkrati poglobljena naloga naše enote. S povečanjem števila obravnavanih pacientov, doslednim beleženjem storitev ter povečanim obsegom dela ene izmed zaposlenih nam je uspelo doseči letni normativ. Dodatno je k temu pripomogel Dogovorom o programih zdravstvenih storitev za leto 2025, ki je letni normativ znižal iz 17 218 točk na 15.300 točk.

Izvajanje preventivnih pregledov in kurativnih obravnav:

Psihologinje so uspešno izvedle preventivne psihološke preglede triletnih otrok. Ob tem so izvajale tudi psihološke obravnave, namenjene psihološki oceni ter deloma svetovanju in terapevtski obravnavi. Logopedinja je v sodelovanju z logopedinjo na CDZOM uspešno izvedla preventivne logopedске preglede petletnih otrok ter izvajala terapevtske obravnave otrok z govorno-jezikovnimi motnjami komunikacije.

Ohranjanje programov na DMZ:

Ohranjanje programov v okviru DMZ je v prvi vrsti pogojeno z obsegom opravljenih storitev, ki mora biti skladen z letnim normativom. Zato si bomo tudi v prihodnje prizadevale za ohranjanje obstoječih delovišč. Kljub prizadevanjem žal ni bilo mogoče zaposliti novega logopeda, saj sta bila dva razpisa neuspešna. Posledično je specialistka klinične logopedije ostala zaposlena na DMZ in ni bila premeščena na CDZOM, kot je bilo prvotno načrtovano.

Pomemben izziv ostaja tudi kadrovska razporeditev medicinske sestre, ki je sicer sistematizirana na enoti DMZ, vendar trenutno opravlja delo drugje. Menimo, da to neugodno vpliva na razpoložljiv čas za neposredno delo s pacienti ter strokovno poglobljanje zaposlenih.

Nakup načrtovanih sredstev:

Po prejemu računalnika, ki je trenutno v postopku dobave, bo v celoti realiziran plan nabave za leto 2025.

Strokovno izobraževanje zaposlenih:

Cilj udeležbe vsaj na enem strokovnem izobraževanju je bil v celoti dosežen. Posebej izpostavljamo dosežek logopedinje, ki je junija uspešno zaključila podiplomski študij klinične logopedije, kar pomembno prispeva k strokovni usposobljenosti tima in kakovosti obravnave pacientov.

Strokovno povezovanje:

Zaposlene na DMZ smo se aktivno povezovale s strokovnimi delavci znotraj zdravstvenega doma in zunaj njega. Z zaposlenimi na CDZOM-u so potekali redni mesečni strokovni sestanki. Izmenjava informacij o skupnih obravnavanih pacientih je potekala tako v živo kot na daljavo in se je izvajala po potrebi. Prav tako je po strokovni presoji potekalo sodelovanje z drugimi ustanovami (vrtci, šolami in centri za socialno delo).

Na DMZ ocenjujemo, da so bili zastavljeni cilji v večini uspešno doseženi. Kljub kadrovskim izzivom smo zagotovili kakovostno, strokovno in kontinuirano obravnavo pacientov ter ohranili delovanje enote.

V prihodnje predlagamo nadaljnja prizadevanja za zapolnitev kadrovskih vrzeli, zlasti na področju logopedije, ter ureditev dejanske razporeditve medicinske sestre na enoto DMZ v skladu s sistematizacijo. Prav tako predlagamo nadaljevanje in nadgradnjo strokovnega izobraževanja zaposlenih. Smiselno bi bilo okrepiti multidisciplinarno sodelovanje znotraj zdravstvenega doma, kar bi lahko dosegli z združitvijo enot DMZ in CDZOM na isti lokaciji. Z vsem navedenim bi okrepili kakovost obravnave pacientov ter razbremenili zaposlene.

Barbara Krajnc, spec. klinične logopedije

POROČILO O DELU V SZVŽ ZA LETO 2025

KADROVSKA ZASEDBA

Tim : dva ginekologa z 2,50 Programa Dispanzerja za žene in dve srednji in ena diplomirana med sestra. Imamo eno specializantko, ki bo končala specializacijo predvidoma poleti leta 2027 in nam občasno pomaga pri ambulantnem delu ob mentorstvu.

REALIZACIJA PROGRAMOV

Plan ZZZS je 72.985 količnikov. Narejeno je 96,46 % programa brez konvencij in s konvencijami 99,015 %. To pomeni, da so vse storitve in cela glavarina, ki je zelo visoka, plačane na letni ravni v celoti. Torej smo z letno realizacijo zelo zadovoljni.

Konvencije od 1841 količnikov pomenijo dodatno breme za zaposlene, ker so izven Programa ZZZS. Preračunano na dneve to pomeni, da po 10 dni na leto vsaka ambulanta dela SAMO konvencije kot dodatno delo izven 2,50 Programa.

Program brisov materničnega vratu v preventivne namene je presežen za skoraj 20 % (89 %) in sicer po planu ZD Ptuj, ki je itak nerealen oziroma močno nad normativom, ki ga upošteva Program ZZZS. Minimum je 70 % od ene tretjine vseh vpisanih žensk na zdravnika starosti 20-64 let.

OPREMA

Oprema je trenutno uporabna. Sproti jo prenavljamo. Na vrsti za naslednjo leto je novi ultrazvočni aparat namesto starega iz leta 2010.

ZADOVOLJSTVO UPORABNIC STORITEV

Ocena zadovoljstva pacientk je visoka - 5,0. Čakalnih dob za kurativne preglede ni. Za preventivne preglede 2-3 mesece odvisno od menstruacijskega ciklusa in podobno.

Kljub temu, da imamo vpisanih skoraj 11.000 žensk še vedno vpisujemo pacientke s širšega območja Ptujja oziroma Spodnjega Podravja, ki nimajo izbranega ginekologa.

PRIHODNOST

V prihodnosti bi lahko ob prihodu specializantke lahko razširili dejavnost za še polovico programa. Takrat bi morali zaposliti vsaj še pol diplomirane babice in eno srednjo medicinsko sestro po normativih. Interes slednjih za zaposlitev trenutno obstaja.

Veselin Šučur dr. med. spec gin in porodništva
Predstojnik SZVŽ JZ ZD PTUJ

POROČILO O DELU PATRONAŽNE SLUŽBE ZA LETO 2025

Patronažna služba Ptuj je v letu 2025 uspešno realizirala plan dela, ki ga je zastavil ZZZS. Delež kurative je bil približno 90 % opravljenih vseh storitev, delež preventive pa slabih 10 %, kar je v slovenskem povprečju, ki se giblje med 10 in 12 %.

Preventivno smo obiskovale novorojenčke, otročnice, male otroke, kronične bolnike, invalide, starostnike in ne odzivnike na različne preventivne programe (SVIT, ZORA,...), z zdravstveno vzgojnimi nasveti pa preventivno delovale v sleherni družini, ki smo jo obiskale.

Kurativno smo izvajale številne negovalne posege po naročilu osebnih zdravnikov, specialistov (predvsem antikoagulantna, diabetološka ambulanta), bolnišnic, porodnišnic, OI Ljubljana in se vključevale v program cepljenja z izvajanjem le- tega na bolnikovem domu.

Ves čas smo aktivno sodelovale tudi z Mobilnim paliativnim timom Maribor in Ptuj pri izvajanju paliativne oskrbe umirajočih na domu in s Centrom za socialno delo Ptuj, v primeru socialne problematike posameznikov ali družin. Nekatero patronažne medicinske sestre so se vključevale tudi v delo v antikoagulantni ambulanti in pediatrični ambulanti v času dežurstva.

Aktivno smo se vključevale tudi v izvajanje notranje in zunanje presoje obeh standardov kakovosti, pri katerih neskladnosti v naši enoti ni bilo ugotovljenih. Proces dela ves čas aktivno spremljamo in izboljšujemo.

Skozi vso leto smo se aktivno izobraževale na številnih izobraževalnih programih NIJZ in drugih strokovnih seminarjih različnih strok, gostile smo številne predstavnike različnih podjetij, ki so nam predstavili obstoječe produkte in bile z izvajanjem mentorstva tudi učna baza za študente zdravstvenih ved iz različnih slovenskih fakultet ali visokošolskih zavodov.

Tekom leta nismo zabeležile nobene pritožbe s strani naših pacientov, bile pa deležne več pisnih pohval, na katere smo ponosne.

Vodja patronažne službe Ptuj
Pred. Nataša Panikvar, dipl.m.s. spec.

POROČILO O DELU CDZO PTUJ, ZA LETO 2025

Odhod socialne delavke Enote za ambulantno dejavnost v ustanovo bližje mestu bivanja, zaposlitev nove, na začetku njene profesionalno poti in temu primernimi izkušnjami, nato čakanje na ponovno pridobitev nove sodelavke, januarja 2026 in, vrnitev dveh specializantk klinične psihologije v matično hišo, ter odhod ene v drugo ustanovo, je vplivalo na doseganje storitev.

Bolniški odsotnosti delovne terapevtske in socialne delavke v Skupnostni psihiatrični obravnavi (SPO) so, prav tako vplivali na doseganje planiranih storitev, kot tudi prisotnost psihiatra le v 60%, kar upamo, da se bo izboljšalo s prihodom psihiatrinje, po končani specializaciji, marca 2026. Enoti se je pridružil še novi diplomirani zdravstvenik, po odhodu DMS.

Fluktuacija stanja je bila najmanj opažena v Enoti za duševno zdravje otrok in mladostnikov, kjer še čakamo končanje specializacije pedopsihiatra in kl. psihologinje.

Kot vsako leto, sami spremljamo našo realizacijo, s katero je realno dosežena realizacija storitev, glede na objektivno prisotnost posameznikov in plan ZZZS, v povprečju preseгла 100 %; priloženo!

POROČILO REALIZACIJE PROGRAMOV CENTRA ZA KREPITEV ZDRAVJA PTUJ ZA LETO 2025

- realizacija dela centra za krepitev zdravja (ckz) za leto 2025 je 88,09%.
- za plačilo 100% pavšala je potrebna realizacija 85%.
- vnos storitev/delavnic (503 – 571)
- vzom (pogoj - 40%), vzgoja otrok in mladostnikov – opravljeno (44%)
- varna vadba v nosečnosti, priprava na porod in starševstvo (10-12), opravljeno 16.
- zdravo živim 70/75 (100%)
- ali sem fit 70/64
- zvišan krvni tlak 30/30
- zvišane maščobe v krvi 30/33 (100%)
- zvišan krvni sladkor 19/19 (100%)
- sladkorna bolezen tipa 2 18/17
- s sb skozi življenje 15/14
- ttp 28/25
- zdravo hujšanje temeljni del 14/14 (100%)
- zdravo hujšanje vzdrževalni del 14/1 – beleženje po 12 mesecih (vidno v letu 2026)
- zdravo jem osnovna oblika 17/14 – dolgotrajni bolniški stalež (3 delavnice manj)
- zdravo jem modificirana 8/14
- gibam se osnovna oblika 12/12 (100%)
- gibam se modificirana oblika 6/6 (100%)
- opuščanje kajenja skupinsko 6/6 (100%)
- opuščanje kajenja individualno 22/14
- spoprijemanje z depresijo 15/12 (80%)
- tehnike sproščanja 70/61 (87%)
- spoprijemanje s tesnobo 15/13 (87%)
- spoprijemanje s stresom osnovna 15/15 (100%)
- spoprijemanje s stresom modificirana 7/7 (100%)
- zdravi odnosi 6/10 več kot 100%
- is sopa temeljni 30/19

- is sopa vzdževalni 30/0 (0%)
- družinska obravnava za zdrav življenjski slog 4/4 (100%)

Uroš Železnik (CKZ Ptuj)

POROČILO O DELOVANJU ENOTE FIZIOTERAPIJE ZA LETO 2025

V letu 2025 je enota fizioterapije uspešno opravljala svoje poslanstvo ter pomagala velikemu številu pacientov pri zmanjševanju njihovih težav in izboljšanju njihovega zdravstvenega stanja. S strokovnim in zavzetim delom smo dosegali zastavljene cilje ter zagotavljali kakovostno in varno obravnavo pacientov.

Kljub manjšim organizacijskim in kadrovskim izzivom je bila realizacija v obeh enotah uspešno dosežena, celo z manjšim presežkom glede na načrtovane cilje. Posebej bi izpostavili, da smo leto uspešno zaključili kljub številnim porodniškim dopustom, kar je zahtevalo dodatno prilagodljivost, sodelovanje in timsko delo vseh zaposlenih.

V preteklem letu smo pomembno nadgradili tudi tehnično opremljenost enote. Pridobili smo nove aparature, in sicer Tecar terapijo, Normatec sistem ter dodaten Biopton v enoti Destrnik, kar nam omogoča sodobnejšo, učinkovitejšo in širšo obravnavo pacientov. Velik poudarek smo namenili tudi strokovnemu razvoju zaposlenih. Fizioterapevti smo svoje znanje redno nadgrajevali z udeležbo na številnih izobraževanjih, med drugim s področja trigger točk, microneedlinga, nevromišičnega tapinga ter različnih enodnevnih strokovnih izobraževanj. S tem smo sledili sodobnim smernicam in izboljševali kakovost naših storitev.

V prihodnjem letu si bomo prizadevali ohraniti dosežene rezultate ter še naprej pomagati čim večjemu številu pacientov.

Ob tem bi želeli izpostaviti tudi problematiko, s katero se vsakodnevno srečujemo. Zelo smo hvaležni za dodatne prostore v spodnji etaži, s katerimi smo pridobili dva nova prostora, vendar trenutna razporeditev za paciente in zaposlene predstavlja določene ovire. Želeli bi si večjih in bolj funkcionalnih prostorov, ki bi omogočali nemoteno delo ter zagotavljali, da so vse storitve na voljo v enotnem prostoru ali vsaj v neposredni bližini. Številnim starejšim in težje gibljivim pacientom namreč predstavlja težavo prehajanje med nadstropji, kadar morajo za različne storitve menjavati lokacijo.

V upanju, da se bodo naše želje po ustrežnejših prostorskih pogojih v prihodnosti uresničile, se bomo tudi v letu 2026 še naprej trudili delovati v dobrobit pacientov, nadgrajevati svoje znanje ter uspešno premagovati obstoječe ovire.

pred. Sara Žumer mag.zdr.ved, dipl.fizio.

POROČILO O DELU CDZO PTUJ, ZA LETO 2025

Odhod socialne delavke Enote za ambulantno dejavnost v ustanovo bližje mestu bivanja, zaposlitev nove, na začetku njene profesionalno poti in temu primernimi izkušnjami, nato čakanje na ponovno pridobitev nove sodelavke, januarja 2026 in, vrnitev dveh specializantk klinične psihologije v matično hišo, ter odhod ene v drugo ustanovo, je vplivalo na doseganje storitev.

Bolniški odsotnosti delovne terapevtske in socialne delavke v Skupnostni psihiatrični obravnavi (SPO) so, prav tako vplivali na doseganje planiranih storitev, kot tudi prisotnost psihiatra le v 60%, kar upamo, da se bo izboljšalo s prihodom psihiatrinje, po končani specializaciji, marca 2026. Enoti se je pridružil še novi diplomirani zdravstvenik, po odhodu DMS.

Fluktuacija stanja je bila najmanj opažena v Enoti za duševno zdravje otrok in mladostnikov, kjer še čakamo končanje specializacije pedopsihiatra in kl. psihologinje.

Kot vsako leto, sami spremljamo našo realizacijo, s katero je realno dosežena realizacija storitev, glede na objektivno prisotnost posameznikov in plan ZZZS, v povprečju preseгла 100 %; priloženo!

Maja Bundalo Bočić, dr. med., spec. psih.

POROČILO O DELU SNMP V LETU 2025

V letu 2025 smo v enoti opravili 5534 intervencij, to je 230 intervencij manj kot lani. Od tega je bilo 1279 intervencij z zdravnikom. Povprečen odzivni čas je bil 12 minut in 4 sekunde.

Skupno smo v dežurni službi pregledali 22996 bolnikov, to je 749 več bolnikov kot lani.

V enoti smo se kadrovske okrepili, saj smo marca zaposlili novega specialista urgentne medicine, v drugi polovici leta pa sta se iz specializacije urgentne medicine vrnila dva zdravnika, ki že bila zaposlena v naši enoti.

Miha Kodela, dr.med.spec.,urg.med.

3.7 DRUGA POJASNILA, KI VSEBUJEJO ANALIZO KADROVANJA IN KADROVSKE POLITIKE, POROČILO O DONATORSKIH SREDSTVIH, NAMENJENIH IZOBRAŽEVANJU IN POROČILO O INVESTICIJSKIH VLAGANJIH

3.7.1 Predstavitev zaposlenih po poklicih in področjih dela

POKLIC	PODROČJE DELA	Število zaposlenih
Doktor dentalne medicine, specialist pedontologije	Vodenje zavoda	1
Doktor medicine, specialist družinske medicine,	Splošna in družinska medicina, urgentna medicine	21
Doktor medicine, specialist pediatrije	Šolska medicina	3
Doktor medicine, specialist dermatologije	Dermatologija	1
Doktor medicine, specialist internist	Pneumologija	0
Doktor medicine, specialist ginekologija in porodništva	Ginekologija in porodništvo	3
Doktor medicine, specialist medicine dela, prometa in športa	Medicina dela, prometa in športa	2
Doktor medicine specialist psihiater,	Center za duševno zdravje	4
Doktor medicine, specialist urgentne medicine	Urgentna medicina	7
Doktor dentalne medicine specialist čeljustne in zobne ortopedije	Čeljustna in zobna ortopedija	1
Doktor dentalne medicine, specialist parodontologije	Parodontologija	0
Doktor dentalne medicine	Odraslo in mladinsko zobozdravstvo	19
Specialist medicinske biokemije	Laboratorij	1

Klinični psiholog specialist	Center za duševno zdravje	5
Psiholog v zdravstveni dejavnosti	Medicina dela, Mentalno zdravje Center za duševno zdravje, Center za krepitev zdravja	9
Profesor defektologije	Center za duševno zdravje	1
Profesor specialne in rehabilitacijske pedagogike	Mentalno zdravje – logopedija, Center za duševno zdravje	2
Socialni delavec	Center za dušeno zdravje	3
Delovni terapevt	Center za duševno zdravje	2
Diplomirana medicinska sestra in Višja medicinska sestra	Splošna in družinska medicina Pnevmologinja Medicina dela, prometa in športa Ginekologija in porodništvo Urgentna medicina Patronaža Metadonsko zdravljenje in mobilna enota Center za duševno zdravje Splošno in mladinsko zobozdravstvo, Center za krepitev zdravja	95
Višji laboratorijski tehnik	Laboratorij	3
Diplomirana fizioterapevtka in višja fizioterapevtka	Fizioterapija, Center za krepitev zdravja	12
Radiološki inženir	Radiologija	3
Medicinska sestra, zdravstveni tehnik, tehnik zdravstvene nege, srednji zdravstvenik,	Splošna in družinska medicina Pnevmologinja Medicina dela, prometa in športa Ginekologija in porodništvo Urgentna medicina Patronaža	

	Mentalno zdravje Metadonsko zdravljenje in mobilna enota Center za duševno zdravje Splošno in mladinsko zobozdravstvo, Čeljustna in zobna ortopedija, oralna kirurgija,	66
Laboratorijski tehnik	Laboratorij	6
Zobozdravstveni asistent	Splošno in mladinsko zobozdravstvo	4
Zobotehnik	Splošno in mladinsko zobozdravstvo, ortodontija, oralna kirurgija	7
Zdravstveno administrativni delavec	Splošna in družinska medicina, dermatologija	6
Prehranski svetovalec	Center za krepitev zdravja	2
Magister kineziologije	Center za krepitev zdravja	3
Univerzitetni diplomirani pravnik	pravne zadeve	1
Magister ekonomskih in poslovnih ved	Računovodstvo in splošne zadeve	1
Diplomirani ekonomist	Računovodstvo in splošne zadeve	3
Univerzitetni diplomirani organizator	Kadrovske zadeve	1
Univerzitetni diplomirani organizator	Javna naročila	1
Računovodja	Računovodstvo	1
Poslovni sekretar	Računovodstvo in splošne zadeve	1
Poslovni sekretar	tajništvo	1
Inženir mehatronike	informatika	1
Metalurški tehnik	Informatika	1
Inženir računalništva	Informatika	1
Ekonomski tehnik	Računovodstvo in splošno-kadrovsko področje	3
Farmaceutski tehnik	Računovodstvo in splošne zadeve	1
Administrativni tehnik	Računovodstvo in telefonija	2
Kurirka	Kurirka	1
Voznik	Urgentna medicina-reševalni prevozi	1

Strojni tehnik	Vzdrževanje stavb in opreme	1
Elektrikar	Vzdrževanje stavb in opreme	1
Tekstilni tehnik	Vzdrževanje stavb in opreme	1
Ekonomski tehnik	Vzdrževanje stavb in opreme	1
Varnostni inženir	Vzdrževanje stavb in opreme	1
Čistilka	Čiščenje prostorov	10
SKUPAJ	ZD PTUJ	328

3.7.1.1 Analiza kadrovanja in kadrovske politike

1. Število vseh zaposlenih na dan 31.12.2025

Po stanju na dan 31.12.2025 je bilo v Zdravstvenem domu Ptuj zaposlenih 328 delavcev, od tega 26 delavcev za določen čas, in sicer:

- 92 moških,
- 236 žensk.
- povprečna starost zaposlenega v zavodu je 42,5 let.

2. Fluktuacija zaposlenih v letu 2025 (prihodi, odhodi)

PRIHODI: 45 delavcev

V letu 2025 se je ZD Ptuj v obdobju od 1.1.2025 do 31.12.2025 zaposlilo 45 delavcev, od tega je bilo 27 zaposlitev za nedoločen čas:

- V SPLOŠNO FINANČNO RAČUNOVODSKEM SEKTORJU:
 - 1 SKRBNIK INFORMACIJSKEGA SISTEMA VII/1
 - 1 VIŠJI STROKOVNI SODELAVEC V SPLOŠNIH SLUŽBAH VI, Tajništvo
 - 1 VIŠJI STROKOVNI SODELAVEC V SPLOŠNIH SLUŽBAH VI, Evidenca delovnega časa in obračun plač
- V SLUŽBI NUJNE MEDICINSKE POMOČI:
 - 1 ZDRAVNIK SPECIALIST PPD1
 - 4 ZDRAVSTVENI REŠEVALEC (NPK) (VI. R.Z.D.)
- V LABORATORIJSKI SLUŽBI
 - 1 ANALITIK V LABORATORIJSKI MEDICINI
 - 1 INŽENIR LABORATORIJSKE BIOMEDICINE S POSEBNIMI ZNANJI

- PATRONAŽNA SLUŽBA
 - 1 DIPL. MEDICINSKA SESTRA V PATRONAŽNI ZDRAVSTVENI NEGI
- SLUŽBA VZDRŽEVANJA
 - 1 VARNOSTNI INŽENIR VII/2 (II)
 - 1 ČISTILKA II
- V SLUŽBI PREVENTIVNEGA IN MLADINSKEGA ZOBOZDRAVSTVA:
 - 1 ZOBOZDRAVNIK BREZ SPECIALIZACIJE Z LICENCO PPD3
 - 2 SREDNJA MEDICINSKA SESTRA V PRIMARNI DEJAVNOSTI
- V SLUŽBI ZOBOZDRAVSTVENEGA VARSTVA ODRASLIH:
 - 2 ZOBOZDRAVNIK BREZ SPECIALIZACIJE Z LICENCO PPD3
 - 2 SREDNJA MEDICINSKA SESTRA V PRIMARNI DEJAVNOSTI
- V SLUŽBI ZDRAVSTVENEGA VARSTVA ODRASLIH:
 - 1 ZDR. ADMINISTRATIVNI SODELAVEC V (II)
 - 5 SREDNJA MEDICINSKA SESTRA V PRIMARNI DEJAVNOSTI
- CENTER ZA DUŠEVNO ZDRAVJE - SKUPNOSTNA
 - 1 DIPL. MEDICINSKA SESTRA V PSIHIATRIJI

In 18 za določen čas:

- V SPLOŠNO FINANČNO RAČUNOVODSKEM SEKTORJU:
 - 1 VIŠJI STROKOVNI SODELAVEC V SPLOŠNIH SLUŽBAH VI, Tajništvo, nadomeščanje
 - 2 SKLADIŠČNIKA IV, nadomeščanje
- V SLUŽBI NUJNE MEDICINSKE POMOČI
 - 1 ZDRAVNIK SEKUNDARIJ
- DISPANZER ZA MENTALNO ZDRAVJE
 - 1 PSIHOLOG II
- V SLUŽBI ZDRAVSTVENEGA VARSTVA PLJUČNIH BOLEZNI
 - 1 DIPL. MEDICINSKA SESTRA V SPECIALISTIČNI AMBULANTI
- V SLUŽBI VZDŽEVANJA
 - 1 VZDRŽEVALEC IV (I) v ZSV
- V SLUŽBI PREVENTIVNEGA IN MLADINSKEGA ZOBOZDRAVSTVA:
 - 1 DIPL. MEDICINSKA SESTRA V SPECIALISTIČNI AMBULANTI
 - 2 DIPL. MEDICINSKA SESTRA V PROMOCIJI ZDRAVJA IN ZDRAVSTVENI VZGOJI
- V SLUŽBI ZOBOZDRAVSTVENEGA VARSTVA ODRASLIH:

- 1 SREDNJA MEDICINSKA SESTRA V SPECIALISTIČNI AMBULANTI
- 1 ZOBOZDRAVNIK PRIPRAVNIK
- 1 ZDRAVNIK SPECIALIZANT I PPD1
- V SLUŽBI ZDRAVSTVENEGA VARSTVA ODRASLIH:
 - 1 ZDRAVNIK SPECIALIZANT III
 - 2 ZDRAVNIK SEKUNDARIJ II
 - 1 SREDNJA MEDICINSKA SESTRA V PRIMARNI DEJAVNOSTI
- FIZIOTERAPIJA
 - 1 FIZIOTERAPEVT II

ODHODI:

- ČISTILKA II (upokojitev)
- DIPL. MEDICINSKA SESTRA V PROMOCIJI ZDRAVJA IN ZDRAVSTVENI VZGOJI (potek pogodbe)
- DIPL. MEDICINSKA SESTRA V SPECIALISTIČNI AMBULANTI (odpoved s strani delavca)
- DIPLOMIRANA MEDICINSKA SESTRA V PROMOCIJI (odpoved s strani delavca)
- FIZIOTERAPEVT II (potek pogodbe-nadomeščanje)
- FIZIOTERAPEVT II (odpoved s strani delavca)
- 2 PSIHOLOG II (odpoved s strani delavca)
- SKLADIŠČNIK IV (odpoved s strani delavca)
- SOCIALNI DELAVEC- DELO Z OSEBAMI S PSIH. MOTNJO (odpoved s strani delavca)
- SOCIALNI DELAVEC- DELO Z OSEBAMI S PSIH. MOTNJO (potek pogodbe-nadomeščanje)
- SPECIALIZAN KLINIČNE PSIHLOGIJE (odpoved s strani delavca)
- 4 SREDNJA MEDICINSKA SESTRA V PRIMARNI DEJAVNOSTI (odpoved s strani delavca)
- VIŠJI STROKOVNI SODELAVEC V SPLOŠNIH SLUŽBAH VI (potek pogodbe-nadomeščanje)
- VIŠJI STROKOVNI SODELAVEC V SPLOŠNIH SLUŽBAH VI (odpoved s strani delavca)
- ZDR. ADMINISTRATIVNI SODELAVEC V (II) (odpoved s strani delavca)
- 3 ZDRAVNIK SEKUNDARIJ II (potek pogodbe)
- ZDRAVNIK SPECIALIST PPD3 (potek pogodbe)
- ZOBOZDRAVNIK BREZ SPECIALIZACIJE Z LICENCO PPD3 (potek pogodbe)
- ZOBOZDRAVSTVENI ASISTENT (upokojitev)

Skupaj je v obdobju od 1.1.2025 do 31.12.2025 prenehalo delovno razmerje 25 delavcem. Od tega je imelo sklenjeno pogodbo za nedoločen čas 12 delavcev (4 srednje medicinske sestre v primarni dejavnosti, 1 zobozdravnik brez specializacije z licenco PPD3, 2 psihologa II, 1 višji strokovni sodelavec v splošnih službah VI- tajništvo, 1 čistilka II, 1 zobozdravstveni asistent, 1 zdravstveno

administrativni sodelavec V (II), 1 socialni delavec – delo z osebami s psih. motnjo) in 13 delavcev za določen čas (1 diplomirana sestra v specialistični ambulanti, 1 diplomirana medicinska sestra v promociji zdravja in zdravstveni vzgoji, 1 diplomirana sestra v promociji, 2 fizioterapevta II, 1 skladiščnik IV, 1 socialni delavec – delo z osebami s psih. motnjo, 1 specializant klinične psihologije, 1 višji strokovni sodelavec v splošnih službah VI- tajništvo, 3 zdravnik sekundarij II, 1 zdravnik specialist PPD3.

V letu 2025 je bilo:

- 2 upokojitvi (1 čistilka II, 1 zobozdravstveni asistent)
- 14 delavcev je podalo redno odpoved pogodbe o zaposlitvi (1 skladiščnik IV, 1 diplomirana medicinska sestra v specialistični ambulanti, 1 fizioterapevt II, 1 specializant klinične psihologije, 2 psihologa II, 1 višji strokovni sodelavec v splošnih službah VI, 1 zobozdravnik brez specializacije z licenco PPD3, 1 zdravstveni administrativni sodelavec V (II), 4 srednje medicinske sestre v primarni dejavnosti, 1 socialni delavec – delo z osebami s psihično motnjo).
- 4 delavcem je prenehalo delovno razmerje zaradi poteka pogodbe o zaposlitvi za določen čas (3 zdravnik sekundarij II, 1 zdravnik specialist PPD3)
- 5 delavcem je prenehalo delovno razmerje zaradi poteka pogodbe o zaposlitvi za določen čas – končano nadomeščanje (1 fizioterapevt, 1 socialni delavec – delo z osebami s psihično motnjo, 1 višji strokovni sodelavec v splošnih službah VI, 1 diplomirana sestra v promociji zdravja in zdravstveni vzgoji, 1 diplomirana medicinska sestra v promociji.)

3. Število delavcev po Kadrovskem načrtu

Po Kadrovskem načrtu za leto 2025 je potrebnih 347 delavcev.

4. Število štipendistov in smeri na katerih študirajo

V študijskem letu 2024/2025 ni bilo štipendistov in ni bilo razpisanih štipendij za navedeno študijsko obdobje.

5. Število specializantov in smeri specializacije na dan 31.12.2025

PODROČJE SPECIALIZACIJE	ŠTEVILO SPECIALIZANTOV
Družinska medicina	4
DMD (medicina dela)	1
Ginekologija in porodništvo-5 let	1
Paradontologija	1
PTD (pljučni)	1
Otroška in mlad.psihijatrija	1
Psihijatrija	2
Klinična psihologija	2
SKUPAJ	13

V letu 2025 so bile zaključene naslednje specializacije

PODROČJE SPECIALIZACIJE	ŠTEVILO SPECIALIZANTOV
Urgentna medicina	2
Čeljustna in zobna ortopedija	1
Družinska medicina	1
Klinična logopedija	1
Klinična psihologija	2
SKUPAJ	7

5. Število pripravnikov po smereh in kvalifikacijski strukturi

V letu 2025 sta v zavodu opravljala pripravništvo:

- 2 zobozdravnika - VII/2 stopnja izobrazbe

V letu 2025 je 1 pripravnik zaključil pripravništvo in se zaposlil v JZ ZDRAVSTVENI DOM PTUJ.

6. Število in kategorija delovnih invalidov

V zavodu je zaposlenih 13 delovnih invalidov III. kategorije, od tega je 7 delavcev zaposlenih za 8 ur na dan, 1 delavec 6 ur na dan in 5 delavcev za 4 ure na dan.

7. Število in smeri študentov in dijakov na praksi

V letu 2025 je v zavodu opravljalo prakso:

- 7 študentov Medicinske fakultete v sklopu predmeta Družinska medicina I in Družinska medicina II.
- 2 študenta fizioterapije,
- 10 študentov v Patronažni službi,
- 10 študentov v Službi zdravstvenega varstva žena,
- 11 študentov v Službi zdravstvenega varstva šolarjev, mladine in študentov,

8. Število zaposlenih iz Mestne občine Ptuj v letu 2025:

- iz Mestne občine Ptuj je v zavodu zaposlenih 82 delavcev.

9. Število zaposlenih izven Mestne občine Ptuj v letu 2025:

- iz drugih občin je v zavodu zaposlenih 246 delavcev.

10. Število in kvalifikacijska struktura javnih delavcev:

- v zavodu v letu 2025 ni bilo zaposlenih javnih delavcev.

11. Število zdravnikov in ostalih zdravstvenih delavcev oz. sodelavcev, ki so začeli s specializacijo v letu 2025

V letu 2025 začel s specializacijo 2 specializanta s področja družinske medicine.

DRUGA POJASNILA GLEDE KADROVANJA:

1. Dovoljeno število delavcev na dan 1.1.2026	367,05
Število priznanih delavcev iz ur po pogodbi z ZZZS in ZPIZ	342,05
Število delavcev iz tržne dejavnosti (medicina dela)	10
Število delavcev (specializanti, pripravniki)	15
2. Število zdravnikov specializantov na dan 31.12.2025	15
Število pripravnikov na dan 31.12.2025	1
Število zdravnikov specializantov na dan 31.12.2024	17
Število pripravnikov na dan 31.12.2024	2

Po Uredbi o načinu priprave kadrovskih načrtov posrednih uporabnikov proračuna in metodologiji spremljanja njihovega izvajanja je število zaposlenih (331) na dan 1.1.2026 manjše od dovoljenega števila zaposlenih (352) zaradi manjka deficitarnega kadra, predvsem zdravnikov (nosilcev dejavnosti in s tem posledično manjše število preostalega kadra v timu) specialistov na področju družinske medicine, pediatrije, pnevmologije, oralne kirurgije, pedopsihiatrije, parodontologije ter ortodontije.

Čeprav zavod vsako leto javlja na Zdravniško zbornico potrebe po željenih specializacijah, le-te v veliki večini niso odobrene – pnevmologija (potrebe imamo še po enem dodatnem specializantu, ker sta se dva specialista upokojila). Zaradi potreb smo predlagali potrebe po specializacijah s področja medicine dela, čeljustne kirurgije in ortodontije, pulmologije, pediatrije, urgentne medicine in družinske medicine.

Na področju zdravstvene dejavnosti sta bile v letu 2025 odobrene 2 specializacije družinske medicine s strani Zdravniške zbornice, in 1 specializacija medicinske biokemije s strani Zbornice laboratorijske biomedicine Slovenije.

Bolniške odsotnosti

Tabela: Boleznine v breme zavoda in v breme ZZZS po letih

	2024		2025		Indeks	
	št. del. ur	bruto bruto	št. del. ur	bruto bruto	št. ur (2025/2024)	bruto bruto (2025/2024)
Boleznine v breme zavoda	23.772	284.085	26.574	312.699	112	110
Boleznine v breme ZZZS	11.380	122.107	17.044	203.617	150	167
Skupaj	35.152	406.191	43.618	516.317	124	127

Število ur bolniške odsotnosti je v letu 2025 za 24 % višje v primerjavi z letom 2024. V letu 2024 je 68 % delovnih ur obračunanih v breme zdravstvenega doma, v letu 2025 pa 61 %.

3.7.1.2 Ostale oblike dela

V letu 2025 so bile sklenjene podjemne pogodbe z lastnimi zaposlenimi za izvajanje mrliških ogledov, samoplačniških ginekoloških storitev, za izvajanje zdravstvenega varstva na prireditvah in za izvajanje samoplačniških storitev v zobozdravstvu. Z zunanjimi so bile sklenjene podjemne pogodbe za izvajanje storitev nujne medicinske pomoči, medicine dela, supervizije, zobozdravstva, pnevmologije, zobozdravstva, šolskega dispanzerja, dispanzerja za mentalno zdravje, CDZ, . Pogodbe o sodelovanju so bile sklenjene s koncesionarji in sicer za izvajanje nujne medicinske pomoči in dežurne službe v zobozdravstvu. Zaradi pomanjkanja specialistov pa tudi za izvajanje storitev v zobozdravstvu (oralna kirurgija in ortodontija), medicine dela, centra za duševno zdravje, centra za preprečevanje in zdravljenja odvisnosti od drog in pnevmologije.

Tabela: Podjemne in druge pogodbe civilnega prava v letu 2025

v EUR

	Podjemne pogodbe			Pogodbe o sodelovanju	Pog. o začasnem delu upokojen.	Skupaj
	Zaposleni v ZD Ptuj	Zunanji	Skupaj			
Mrliški ogledi	46.449		46.449			46.449
Ginekološke storitve	12		12			12
Ginekol. stor. - NIFTY TEST	6.818	1.656	8.473			8.473
Zdrav. varstvo na prireditvah	4.139		4.139			4.139
Supervizija - CDZ		4.484	4.484			4.484
Storitve v službi NMP		51.422	51.422	138.660		190.082
Zobozdravstvo	361	47.366	47.727	42.500		90.227
Zobozdr.-čeljustna in zobna ortopedija			0	370.203		370.203
Zobozdravstvo-dežurstvo			0	16.061		16.061
Zobozdr.-samopl.stor.implantologije	115		115			115
Medicina dela		70.957	70.957	59.521		130.478
Pnevmologija		82.249	82.249	60.986	8.997	152.233
Šolski dispanzer		16.122	16.122			16.122
Radiologija v SZVPB		3.123	3.123			3.123
CDZ in CPZOPD		161.996	161.996			161.996
Dermatologija		2.034	2.034			2.034
Skupaj	57.894	441.409	499.303	687.931	8.997	1.196.231

Zaposlovanja delavcev preko agencije za posredovanje delovne sile, študentska dela, javna dela v letu 2025 ni bilo realizirano.

3.7.1.3 Izobraževanje, specializacije in pripravništva

Podroben opis izobraževanj, specializacij in pripravništva po dejavnostih ter višine stroška.

Tabela: Strokovno izobraževanje, izpopolnjevanje in usposabljanje zaposlenih v letu 2025

DEL. MESTO	ŠT. ZAPOSLENIH	ŠTEVILO DNI	POVPREČNO ŠT. DNI USPOSABLJANJA
ZDRAVNIKI	35	177	5,05
ZOBOZDRAVNIKI	16	44	2,75
DMS	80	414	5,17
SMS, ZT	25	83	3,32
OSTALI	57	199	3,49
SKUPAJ	213	917	4,30

Tabela: Strokovno izobraževanje, izpopolnjevanje in usposabljanje zaposlenih v letu 2024

DEL. MESTO	ŠT. ZAPOSLENIH	ŠTEVILO DNI	POVPREČNO ŠT. DNI USPOSABLJANJA
ZDRAVNIKI	41	204	4,97
ZOBOZDRAVNIKI	15	54	3,6
DMS	90	519	5,76
SMS, ZT	71	111	1,56
OSTALI	93	308	3,31
SKUPAJ	310	1196	3,85

1. Specializacije

Na dan 31.12.2025 je opravljalo specializacijo 13 specializantov:

- 4 specializanti družinske medicine
- 1 specializant medicine dela, prometa in športa
- 1 specializant ginekologije
- 1 specializant paradontologije
- 1 specializant pnevmologije
- 1 specializant otroške in mladostniške psihiatrije
- 2 specializanta psihiatrije
- 2 specializanti klinične psihologije

Specializacije iz klinične logopedije in medicine dela, prometa in športa je v letu 2025 financiral JZ ZDRAVSTVENI DOM PTUJ iz lastnih sredstev, preostale specializacije so financirane s strani Zavoda za zdravstveno zavarovanje Slovenije. Vodstvo ima zaradi dolgoročno predvidenih odhodov (upokojitve) in nepredvidenih odhodov (odpovedi delavcev) interes, da specializanti po zaključenem specialističnem izpitu tudi sklenejo pogodbo o zaposlitvi z Zdravstvenim domom in postanejo nosilci dejavnosti.

2. Pripravništvo

Zdravstveni dom kot pooblaščen učni zavod veliko pozornost usmerja zaposlovanju pripravnikov zdravstvenih poklicev, za poklic srednja medicinska sestra/zdravstvenik, laboratorijski tehnik, zobotehnik, pripravnikom za pridobitev poklica doktor dentalne medicine in pripravnikom na področju psihologije in logopedije.

Program pripravništva so v letu 2025 opravljali 2 pripravnika in sicer za poklic doktor dentalne medicine in 1 kineziolog, Pripravništva so bila financirana s strani Zavoda za zdravstveno zavarovanje Slovenije.

V letu 2025 sta pripravništvo končali doktorica dentalne medicine in pripravnica kineziologije s katerima je JZ ZDRAVSTVENI DOM PTUJ po opravljanem strokovnem izpitu iz zdravstvene dejavnosti sklenil pogodbo o zaposlitvi za nedoločen čas.

3.7.1.4 Dejavnosti, oddane zunanjim izvajalcem

Dejavnosti, oddane zunanjim izvajalcem v letu 2025 so prikazane v spodnji tabeli.

Zap. št.	Storitve oddane zunanjim izvajalcem	Letni strošek v EUR	Opombe	Št. lastnih zaposlenih
1.	Zobotehnične storitve	36.414 €		7
2.	Laboratorijske storitve	507.769 €		8
3.	Storitve čiščenja	14.216 €	na zunanji lokaciji	10
4.	Pranje perila in krp	80.734 €		
6.	Notranja revizija	4.400 €		
7.	Svetovanje (ISO, kakovost)	16.828 €		
8.	Sterilizacija	15.507 €		
9.	Fizično varovanje	16.020 €		
10.	Varovanje premoženja	7.181 €		

3.7.2 Poročilo o investicijskih vlaganjih v letu 2025

Obrazec 4: Poročilo o investicijskih vlaganjih 2025 (priloga)

V letu 2025 je nabava licenc, medicinske opreme ter nemedicinska oprema skupaj znašala 1.033.337 eur. Prejeta sredstva v upravljanje (zemljišče in zgradbe) s strani občin soustanoviteljic v skupni vrednosti 124.510 eur.

Tabela: Nabava osnovnih sredstev v letu 2025

Opis	Eur	Opomba
Licence	98.555	
Medicinska oprema	511.209	
Nemedicinska oprema	423.573	
Nepremičnine (zemljišče in zgradbe)	124.510	Prejeta sred. v upravlj. s strani občin soustanov.
Skupaj	1.157.847	

Tabela: Večje nabave v letu 2025

Ident	Naziv	Eur
4002991	BIOPTRON PRO 1 S STOJALOM	2.556,03
4002901	DEFIBRILATOR CR2 Z NOSILNO	2.569,47
4002905	STOL ZA ODVZEM KRVI	2.642,62
4002904	STOL ZA ODVZEM KRVI	2.642,63
4002919	HLADILNIK LABORATORIJSKI	2.981,10
4003077	OČALA ZA ISKANJE VEN	3.085,37
4002933	BACK-UP STREŽNIK ZA PLJUČNI	3.117,56
4002897	RECIPROC Z APEX LOCATORJEM	3.162,47
4002898	RECIPROC Z APEX LOCATORJEM	3.162,47
4003058	LICENCA SQL SERVER STD CORE	3.278,05
4003059	LICENCA SQL SERVER STD CORE	3.278,05
4003060	LICENCA SQL SERVER STD CORE	3.278,05
4003000	ROČNIK VARIOSURG	3.881,74
4002879	MELAG STERILIZATOR 123 S	4.079,63
4002888	MELAG STERIZILATOR 123 S	4.079,63
4002918	HLADILNIK LABORATORIJSKI S	5.308,18
4002992	TEHTNICA ZA MERJENJE TELESNE	6.411,33
4002890	PRINTER FORM 4B BASIC PACKAGE	8.254,25
4002945	PEČ ZA KERAMIKO S ČRPALKO	8.566,01
4002951	QUBE ZERO SIMULATION BASIC +	8.646,38
4002990	PERIMETER PERIVIST COMPACT II	10.383,33
4002957	APARAT DIACARE 7000	10.686,19
4002927	LICENCA NADGRADNJA ZIS	12.056,22
4002914	TERMODEZINFEKTOR DS600/1D	16.428,12
4002915	TRANSPORTNI VENTILATOR	17.206,48
4002916	TRANSPORTNI VENTILATOR	17.206,48
4002903	GINEKOLOŠKI PREGLEDNI STOL S	17.950,37
4002949	SKENER INTRAORALNI I900 Z PREN.	20.215,48
4002880	ZOBOZDRAVNIŠKI STOL KAVO	26.833,01
4002964	PRENOSNI DEFIBRILATOR SUPREME	29.523,63
4002844	LICENCA NADGRADNJA ZIS	45.567,64
4002920	REŠEVALNO VOZILO MAN TGE	202.029,34
	RTG APARAT ZA SLIKANJE PLJUČ (komplet)	276.061,75
	SKUPAJ	787.129,06

3.7.3 Poročilo o opravljenih vzdrževalnih delih v letu 2025

Obrazec 5: Poročilo o vzdrževalnih delih 2025 (priloga)

	Realizacija 2024	Plan 2025	Realizacija 2025	Indeks R2025/P2025	Indeks R2025/ R2024
Investicijsko vzdrževanje objektov	117.514,09	68.616,00	37.892,85	55,22	32,25
Tekoča popravila in vzdrževanje objektov	164.080,99	130.000,00	142.564,86	109,67	86,89
Tekoča popravila, letne kontrole, vzdrževanje opreme	153.781,62	150.000,00	158.806,78	105,87	103,27
Tekoča popravila in vzdrževanje vozil	114.063,17	114.000,00	116.701,84	102,37	102,31

V tekoča popravila in vzdrževanje objektov je zajeto pregled dvigal ter ostala vzdrževalna dela. Plan je presežen zaradi neplaniranih nujnih del.

Pri tekočih popravilih in vzdrževanju vozil realizacija presega plan zaradi:

- popravil, ki so krita s strani zavarovalnice
- storitev vzdrževanja vseh del na avtomobilih.

3.7.4 Poročilo o prejetih donatorskih sredstvih, namenjenih izobraževanju kadra

V letu 2025 smo v zavodu skupaj 3.747,50 eur donatorskih sredstev namenjenih za izobraževanje zaposlenih. V spodnji tabeli je prikazana poraba prejetih sredstev.

Tabela: Donatorska sredstva v letu 2025

Donator	Višina sredstev	Namen	Poklic udeleženca izobraževanja	Izobraževanje	Lokacija izobraževanja
Združenje Pnevnologov Slovenije	310,00 eur	Za izobraževanje zaposlenih	Zdravnik specialist PPD1	Delavnice Ultrazvoka	Rijeka, Hrvaška
Medis, farmacevtska družba, d.o.o.	3.000,00 eur	Za izobraževanje zaposlenih	Zdravnik specialist PPD3	34rd EADV Congress 2025	Pariz, Francija
Združenje Pnevnologov Slovenije	137,50 eur	Za izobraževanje zaposlenih	Zdravnik specialist PPD1	Delavnice Ultrazvoka	Rijeka, Hrvaška
Krka d.d.	300,00 eur	Za izobraževanje zaposlenih	Zdravnik specialist PPD3	Schrottovi dnevi	Ljubljana



JZ ZDRAVSTVENI DOM PTUJ, Potrčeva cesta 19/a, 2250 Ptuj

RAČUNOVODSKO POROČILO

ZA LETO 2025

Oseba odgovorna za pripravo računovodskega poročila:

Mateja Zamuda, mag. ekon. in posl. ved

Odgovorna oseba JZZ:

v. d. direktorja Tatjana Tantegel, dr. dent. med. spec.



Ptuj, februar 2026

RAČUNOVODSKO POROČILO VSEBUJE NASLEDNJE PRILOGE:

1. Priloge iz Pravilnika o sestavljanju letnih poročil za proračun, proračunske uporabnike in druge osebe javnega prava (Uradni list RS, št. 133/23, 81/24 in 51/25):
 - Bilanca stanja,
 - Stanje in gibanje neopredmetenih sredstev in opredmetenih osnovnih sredstev (priloga 1/A),
 - Stanje in gibanje dolgoročnih finančnih naložb in posojil (priloga 1/B),
 - Izkaz prihodkov in odhodkov – določenih uporabnikov (priloga 3),
 - Izkaz prihodkov in odhodkov določenih uporabnikov po načelu denarnega toka (priloga 3/A),
 - Izkaz računa finančnih terjatev in naložb določenih uporabnikov (priloga 3/A-1),
 - Izkaz računa financiranja določenih uporabnikov (priloga 3/A-2),
 - Izkaz prihodkov in odhodkov določenih uporabnikov po vrstah dejavnosti (priloga 3/B).

Priložite kopijo obrazcev oddanih na AJ PES s kopijo potrdila o oddaji.

2. Dodatne priloge ministrstva brez bilančnih izkazov:
 - **Obrazec 1:** Delovni program 2025,
 - **Obrazec 2:** Izkaz prihodkov in odhodkov 2025,
 - **Obrazec 3:** Spremljanje kadrov 2025, (v prilogi)
 - **Obrazec 4:** Poročilo o investicijskih vlaganjih 2025,
 - **Obrazec 5:** Poročilo o vzdrževalnih delih 2025,
 - **Obrazec 6:** Soglasja in podjemne pogodbe.

RAČUNOVODSKO POROČILO VSEBUJE NASLEDNJA POJASNILA:

1. Pojasnila k postavkam bilance stanja in prilogam k bilanci stanja
2. Pojasnila k postavkam izkaza prihodkov in odhodkov določenih uporabnikov
 - 2.1. Analiza prihodkov (konti skupine 76)
 - 2.2. Analiza odhodkov (konti skupine 46)
 - 2.3. Analiza poslovnega izida
 - 2.3.1 Pojasnila k postavkam izkaza prihodkov in odhodkov določenih uporabnikov po načelu denarnega toka
 - 2.3.2 Pojasnila k izkazu računa finančnih terjatev in naložb določenih uporabnikov
 - 2.3.3 Pojasnila k izkazu računa financiranja določenih uporabnikov
 - 2.3.4. Pojasnila k izkazu prihodkov in odhodkov določenih uporabnikov po vrstah dejavnosti
3. Poročilo o porabi sredstev poslovnega izida iz leta 2024
4. Predlog razporeditve ugotovljenega poslovnega izida za leto 2025

1 POJASNILA K POSTAVKAM BILANCE STANJA IN PRILOGAM K BILANCI STANJA

1.1 SREDSTVA

1.1.1 Dolgoročna sredstva in sredstva v upravljanju

Konti skupine 00 in 01 – Neopredmetena sredstva in dolgoročne aktivne časovne razmejitve (AOP 002 in 003)

Konto	Naziv konta	2024	2025	Indeks
001	Dolgoročne aktivne časovne razmejitve			
002	Dolgoročno odloženi stroški razvijanja			
003	Dolgoročne premoženjske pravice	253.051,60	350.595,85	138,55
005	Druga neopredmetena sredstva	37.800,79	37.800,79	100,00
006	Terjatve za predujme iz naslova vlaganj			
007	Neopredmetena sredstva v gradnji ali izdelavi	33.756,10	32.662,14	
00	Skupaj AOP 002	324.608,49	421.058,78	129,71
01	Popravek vrednosti AOP 003	262.600,20	285.310,92	108,65
00-01	Sedanja vrednost neopredmetenih sredstev	62.008,29	135.747,86	218,92

Sedanja vrednost neopredmetenih sredstev na dan 31.12.2025 znaša 135.747,86 eur in je za 118,92 % višja v primerjavi s stanjem na dan 31.12.2024.

Konti skupine 02 in 03 – Nepremičnine (AOP 004 in 005)

Konto	Naziv konta	2024	2025	Indeks
020	Zemljišča		74.626,62	
021	Zgradbe	6.786.842,59	6.805.027,64	100,27
022	Terjatve za predujme za nepremičnine			
023	Nepremičnine v gradnji ali izdelavi	82.037,58	109.876,49	
029	Nepremičnine trajno zunaj uporabe			
02	Skupaj AOP 004	6.868.880,17	6.989.530,75	101,76
03	Popravek vrednosti nepremičnin AOP 005	3.903.646,00	4.069.526,73	104,25
02-03	Sedanja vrednost nepremičnin	2.965.234,17	2.920.004,02	98,47

Sedanja vrednost nepremičnin na dan 31.12.2025 znaša 2.920.004,02 eur.

Konti skupine 04 in 05 – Oprema in druga opredmetena osnovna sredstva (AOP 006 in 007)

Konto	Naziv konta	2024	2025	Indeks
040	Oprema	6.922.826,75	7.091.147,03	102,43
041	Drobni inventar	373.904,56	380.075,05	101,65
042	Biološka sredstva			
043	Vlaganja v opredmetena osnovna sredstva v tuji lasti			
045	Druga opredmetena osnovna sredstva			
046	Terjatve za predujme za opremo in dr.o.os			
047	Oprema in druga opr.os.s., ki se pridobivajo			
049	Oprema in druga opr.os.s.trajno zunaj uporabe			
04	Skupaj AOP 006	7.296.731,31	7.471.222,08	102,39
05	Popravek vrednosti opreme AOP 007	5.681.135,90	5.522.522,64	97,21
053	Popravek vrednosti vlaganj v opredmetena osnovna sredstva v tuji lasti			
04-05	Sedanja vrednost opreme	1.615.595,41	1.948.699,44	120,62

Nabavna vrednost opreme in drugih opredmetenih osnovnih sredstev znaša 7.471.222,08 EUR. Sedanja vrednost na dan 31.12.2025 znaša 1.948.699,44 EUR in je za 20,62% višja od stanja na dan 31.12.2024.

Konti skupine 06 – Dolgoročne finančne naložbe (AOP 008)

Dolgoročne finančne naložbe so v letu 2025 ostale enake kot v preteklih letih in znašajo 87,5 eur.

Konto	Naziv konta	2024	2025	Indeks
060	Naložbe v delnice v državi			
061	Naložbe v delnice v tujini			
062	Druge dolgoročne kapitalske naložbe v državi			
063	Druge dolgoročne kapitalske naložbe v tujini	87,5	87,5	100,0
065	Naložbe v plemenite kovine, drage kamne, umetniška dela			
069	Oslabitev vrednosti dolgoročnih finančnih naložb			
06	SKUPAJ	87,5	87,5	100,0

Konti skupine 07 – Dolgoročno dana posojila in depoziti (AOP 009)

Dolgoročno danih posojil ni.

Konti skupine 08 – Dolgoročne terjatve iz poslovanja (AOP 010)

Konto	Naziv konta	2024	2025	Indeks
084	Dolgoročne terjatve za vnovčena poročstva			
085	Dolgoročne terjatve iz poslovanja	1.623,31	1.623,31	100,00
	- do uporabnikov državnega proračuna			
	- do uporabnikov občinskih proračunov			
	- ostale dolgoročne terjatve iz poslovanja	1.623,31	1.623,31	100,00
086	Dolgoročne terjatve iz naslova finančnega najema			
089	Oslabitev vrednosti dolgoročnih terjatev iz poslovanja			
08	SKUPAJ	1.623,31	1.623,31	100,00

Dolgoročne terjatve v vrednosti 1.623 eur (skupnost lastnikov Zaglav Cres). Glede na predhodna leta ni sprememb.

1.1.2 Kratkoročna sredstva (razen zalog) in aktivne časovne razmejitve

Konti skupine 10 – Denarna sredstva v blagajni in takoj vnovčljive vrednotnice (AOP 013)

Denarna sredstva v blagajni in takoj vnovčljive vrednotnice znašajo na dan 31. 12. 2025 1.413,64 EUR.

Konti skupine 11 – Dobroimetje pri bankah in drugih finančnih ustanovah (AOP 014)

Denarna sredstva na računih znašajo na dan 31. 12. 2025 skupaj 7.690.316,80 EUR.

Konti skupine 12 – Kratkoročne terjatve do kupcev (AOP 015)

Kratkoročne terjatve do kupcev znašajo 102.393,54 EUR.

Konti skupine 13 – Dani predujmi in varščine (AOP 016)

Dani predujmi in varščine znašajo na dan 31. 12. 2025 3.679,88 EUR.

Konti skupine 14 – Kratkoročne terjatve do uporabnikov enotnega kontnega načrta (AOP 017)

Kratkoročne terjatve do uporabnikov enotnega kontnega načrta znašajo na dan 31. 12. 2025 317.724,97 EUR.

Konti skupine 15 – Kratkoročne finančne naložbe (AOP 018)

Zavod ne izkazuje kratkoročnih finančnih naložb.

Konti skupine 16 – Kratkoročne terjatve iz financiranja (AOP 019)

Zdravstveni dom Ptuj na dan 31.12.2025 ne izkazuje kratkoročnih terjatev iz financiranja.

Konti skupine 17 – Druge kratkoročne terjatve (AOP 020)

Druge kratkoročne terjatve znašajo na dan 31. 12. 2025 31.856,03 EUR.

Konti skupine 19 – Aktivne časovne razmejitve (AOP 022)

Aktivne časovne razmejitve znašajo na dan 31. 12. 2025 1.633,06 EUR in so v celoti kratkoročno odloženi odhodki.

Konto	Naziv konta	2024	2025	Indeks
190	Kratkoročno odloženi odhodki	1.759	1.633	92,86
191	Prehodno nezaračunani prihodki			
192	Vrednotnice			
199	Druge aktivne časovne razmejitve			
19	SKUPAJ	1.759	1.633	92,86

1.1.3 Zaloge

Stanje zalog na dan 31.12.2025 je 0 eur.

1.2 OBVEZNOSTI DO VIROV SREDSTEV

1.2.1 Kratkoročne obveznosti in pasivne časovne razmejitev

Konti skupine 20 – Kratkoročne obveznosti za prejete predujme in varščine (AOP 035)

Stanje kratkoročnih obveznosti za predujme in varščine znaša na dan 31. 12. 2025 3.332,26 EUR in se nanaša na naslednje prejete predujme:

Zap. št	Namen	Znesek
1.	Prejeta preplačila	1.257,19
2.	V preteklih letih prejeta varščina za stanovanje (nekdanja zaposlena)	2.075,07

Konti skupine 21 – Kratkoročne obveznosti do zaposlenih (AOP 036)

Kratkoročne obveznosti do zaposlenih znašajo na dan 31. 12. 2025 1.223.495,17 EUR in se nanašajo na obveznost za izplačilo plač za mesec december v višini 1.223.495,17 EUR. Obveznost do zaposlenih je bila v celoti poravnana 9. januarja 2026.

Konti skupine 22 – Kratkoročne obveznosti do dobaviteljev (AOP 037)

Kratkoročne obveznosti do dobaviteljev znašajo na dan 31. 12. 2025 455.181,72 EUR.

Obveznosti do dobaviteljev poravnavamo na dan zapadlosti.

Konti skupine 23 – Druge kratkoročne obveznosti iz poslovanja (AOP 038)

Druge kratkoročne obveznosti iz poslovanja znašajo na dan 31. 12. 2025 224.061,97 EUR in se nanašajo na naslednje obveznosti:

Konto	Naziv konta	2024	2025	Indeks
230	Kratkoročne obveznosti za dajatve	153.272,08	184.791,93	120,56
231	Obveznosti za DDV	5.448,00	2.266,00	41,59
231	Kratkoročne obveznosti na podlagi izdanih menic in drugih plačilnih instrumentov			
234	Ostale kratkoročne obveznosti iz poslovanja	39.674,70	37.004,04	93,27
235	Obveznosti na podlagi odtegljajev od prejemkov zaposlenih			
23	SKUPAJ	198.394,78	224.061,97	112,94

Konti skupine 24 – Kratkoročne obveznosti do uporabnikov enotnega kontnega načrta (AOP 039)

Kratkoročne obveznosti do uporabnikov enotnega kontnega načrta znašajo na dan 31. 12. 2025 83.595,14 EUR in se nanašajo na naslednje obveznosti:

Konto	Naziv konta	2024	2025	Indeks
240	Kratkoročne obveznosti do MZ	667,58	413,15	61,89
241	Kratkoročne obveznosti do proračunov občin	933,77	806,67	86,39
242	Kratkoročne obveznosti do posrednih uporabnikov proračuna države	90.894,78	49.757,40	54,74
243	Kratkoročne obveznosti do posrednih uporabnikov proračunov občin	23.981,32	32.617,92	136,01
244	Kratkoročne obveznosti do ZZZS in ZPIZ	491.038,00		
	- ZZZS	491.037,77		
	- ZPIZ			
24	SKUPAJ	607.515,45	83.595,14	13,76

Konti skupine 25 – Kratkoročne obveznosti do financerjev (AOP 040)

Ni kratkoročnih posojil.

Konti skupine 26 – Kratkoročne obveznosti iz financiranja (AOP 041)

Zavod nima kratkoročnih obveznosti iz financiranja.

Konti skupine 29 – Pasivne časovne razmejitve (AOP 043)

Zavod na dan 31.12.2025 ne izkazuje pasivnih časovnih razmejitev.

1.2.2 Lastni viri in dolgoročne obveznosti

Konti skupine 92 – dolgoročne pasivne časovne razmejitve

Na kontih podskupine 920 - dolgoročno odloženi prihodki

Ni izkazanih dolgoročno odloženih prihodkov.

Na kontih podskupine 922 – prejete donacije, namenjene nadomeščanju stroškov amortizacije

STANJE OZ. SPREMEMBA	Znesek	
stanje na dan 31. 12. 2025	15.912,54	EUR
donacije v letu 2025 za OS	16.000,00	EUR
obračunana amortizacija v letu 2025	2.388,03	EUR
stanje na dan 31. 12. 2025	29.524,51	EUR

Donaciji za 11.000,00 eur in 5.000,00 eur sta namenjeni za nabavo opredmetenih osnovnih sredstev.

Konti skupine 93 – dolgoročne rezervacije

Zavod ne izkazuje dolgoročnih rezervacij.

Konti skupine 96 – Dolgoročne finančne obveznosti

Zavod nima dolgoročnih finančnih obveznosti

Konti skupine 97 – Druge dolgoročne obveznosti

Zavod ne izkazuje drugih dolgoročnih obveznosti

Konti podskupine 980 – Obveznosti za neopredmetena sredstva in opredmetena osnovna sredstva

Stanje obveznosti za neopredmetena sredstva in opredmetena osnovna sredstva znaša na dan 31. 12. 2025 11.105.822,64 EUR.

Povečanja in zmanjšanja stanja so bila med letom naslednja:

STANJE OZ. SPREMEMBA	Znesek	
stanje na dan 31. 12. 2024	11.033.731,07	EUR
+ prejeta sredstva v upravljanje s strani občin soustanoviteljic	116.069,48	EUR
+ prejeta namenska denarna sredstva za nabave osnovnih sredstev	42.372,62	EUR
+ prenos poslovnega izida iz preteklih let po sklepu sveta zavoda za izveden nakup osnovnih sredstev		EUR
- zmanjšanje stroškov amortizacije, ki se nadomešča v breme obveznosti do virov sredstev (konto 4629)	86.350,53	EUR
stanje na dan 31. 12. 2025	11.105.822,64	EUR

Konti podskupine 981- obveznosti za dolgoročne finančne naložbe

Zavod ne izkazuje obveznosti za dolgoročne finančne naložbe

Konti skupine 985 presežek prihodkov nad odhodki

STANJE OZ. SPREMEMBA	ZNESEK
stanje na dan 31. 12. 2024	0 EUR
- prenos poslovnega izida iz preteklih let za izveden nakup osnovnih sredstev po izdanem sklepu organa zavoda na podskupino 980	- EUR
+ presežek prihodkov obračunskega obdobja z upoštevanjem davka od dohodka (iz priloge 3 – AOP 891)	+ 316.336,59 EUR
- presežek odhodkov obračunskega obdobja z upoštevanjem davka od dohodka (iz priloge 3 – AOP 892)	- EUR
- presežek prihodkov iz prejšnjih let, namenjen pokritju odhodkov obračunskega obdobja (iz priloge 3 – AOP 893)	- EUR
- presežek odhodkov nad prihodki preteklega leta	- 286.124,92 EUR
stanje na dan 31. 12. 2025	30.211,67 EUR

Konti podskupine 986 presežek odhodkov nad prihodki

STANJE OZ. SPREMEMBA	ZNESEK
stanje na dan 31. 12. 2024	286.124,92 EUR
- presežek odhodkov nad prihodki preteklega leta	- 286.124,92 EUR
stanje na dan 31. 12. 2025	0 EUR

2 POJASNILA K POSTAVKAM IZKAZA PRIHODKOV IN ODHODKOV DOLOČENIH UPORABNIKOV

Obrazec 2: Izkaz prihodkov in odhodkov 2025 (I. del – IPO), (v prilogi)

2.1 ANALIZA PRIHODKOV

Celotni prihodki doseženi v letu 2025 so znašali 21.909.684,10 EUR in so bili za 12,94 % višji od doseženih v letu 2024 in 3,16 % višji od načrtovanih.

Prihodki iz obveznega zavarovanja so za 12,54 % višji od realiziranih v letu 2024 in za 2,16 % višji od planiranih. Realizacija programov je bila v letu 2025 višja v primerjavi z letom 2024 kar se odraža tudi pri prihodkih.

Prihodki iz naslova konvencij so iz leta v leto višji, zaradi tujine.

Prihodki od refundacij za specializante in pripravnike so refundirani ne glede na plan.

Namenska sredstva občin ustanoviteljic presegajo plan. V mesecu decembru 2025 je bilo nakazilo v skladu z danim zahtevkom za refundacijo sredstev za izplačilo zimskega regresa.

Od .1.2021 občine financirajo izvajanje dežurne službe v zobozdravstvu.

Med prihodki preteklih let je prihodek na podlagi sodnega postopka o vključitvi povišanja plač za leto 2017 je ZZZS in sicer razlika po letnem obračunu za leto 2017.

Realizacija medicine dela v letu 2025 je višja v primerjavi z letom 2024, posledično so višji prihodki od samoplačnikov.

Prihodki od prodaje osnovnih sredstev, so prihodi o prodaje avtomobilov in sicer na podlagi javne objave.

Prihodki od vračil po odškodninskih zahtevkih so višji v primerjavi z planom in letom 2024 zaradi spremenjenega načina sodelovanja z zavarovalnico in izvajalci.

Tabela: Prihodki

	Realizacija 2024	Plan 2025	Realizacija 2025	Indeks R2025/P 2025	Indeks R2025/ R2024
I. PRIHODKI IZ SREDSTEV JAVNIH FINANC	18.224.285,71	20.038.893,93	20.705.511,20	103,33	113,61
- 1. OD DRŽAVE	18.168.845,26	19.981.363,53	20.447.045,02	102,33	112,54
Prihodki iz obveznega zavarovanja - ZZZS	16.854.635,69	18.542.494,16	18.943.191,41	102,16	112,39
Prihodki iz naslova konvencij, ministrstva	310.408,52	353.300,00	342.987,41	97,08	110,50
Prihodki - refund. sredstev za pripravnike - ZZZS	32.297,52	30.000,00	35.709,93	119,03	110,57
Prihodki - refund. sredstev za specializacije - ZZZS	591.021,75	637.712,92	623.229,97	97,73	105,45
Prihodki - dodatek za izbiro specializac. iz družinske medicine	30.158,88	35.000,00	29.217,72	83,48	96,88
Prihodki - refud. sredstev za specializacije - klinični psihologi	119.863,70	127.156,46	182.751,10	143,72	152,47
Prihodki iz proračuna - testiranje	2.110,50	2.500,00	5.580,00	223,20	264,39
Prihodki iz proračuna - cepljenje	7.463,98				0,00
Prihodki - refundacije PVP J	35.584,65				0,00
Prihodi za mrliške ogledе	55.155,67	55.200,00	52.117,97	94,42	94,49
Prihodki od ZZZS za nadomestila plač	122.998,69	190.000,00	205.071,99	107,93	166,73
Prihodki od drugih (sodišče, vojska) za nadom. plač	7.145,71	8.000,00	27.187,52	339,84	380,47
- 2. OD OBČIN	55.440,45	57.530,40	258.466,18	449,27	466,21
Namenska sredstva občin ustanoviteljic		1.000,00			
Namenska sredstva občin - zimski regres			201.098,10		
Namenska sredstva občin - dežurna služba v zobozdravstvu	55.440,45	56.530,40	57.368,08	101,48	103,48
II. PRIHODKI OD FINANCIRANJA	239.111,15	238.000,00	151.216,53	63,54	63,24
III. PRIHODKI IZ DRUGIH VIROV	883.322,73	917.050,00	958.002,88	104,47	108,45
Samoplačniki, podjetja	861.144,23	878.000,00	916.619,58	104,40	106,44
Prihodki od najemnin	5.185,09	6.000,00	5.281,02	88,02	101,85
Prihodki od prodaje osnovnih sredstev	4.818,83	19.050,00	21.603,99	113,41	448,32

Prihodki - donacije, za izobraževanje	4.105,00	5.000,00	3.747,50	74,95	91,29
Prihodki od počitniških kapacitet	8.069,58	9.000,00	10.750,79	119,45	133,23
IV. PRIHODKI	51.183,95	30.700,00	32.828,88	106,93	64,14
Prihodki - zaračunana provizija, rež. storitve, panoji, fotokopiranje dokumentacije, mentorstvo, delo izven ZD	30.658,26	30.700,00	11.524,86	37,54	37,59
Prihodki preteklih let – refundacija	20.525,69				
Ostali prihodki pret. let - ZZZS tožba			21.304,02		
V. PREVREDNOTOVALNI POSLOVNI PRIHODKI	2.221,92	13.300,00	61.887,07	465,32	2.785,30
Prihodki - vračila po odškodninskih zahtevkih	0,00	11.000,00	58.018,27	527,44	
Prihodki - plačane odpisane in dvomljive terjatve	2.221,92	2.300,00	3.868,80	168,21	174,12
VI. DRUGI PRIHODKI	19,77	500,00	237,54	47,51	1.201,52
VII. PROJEKTI	0,00		0,00		
SKUPAJ PRIHODKI	19.400.145,23	21.238.443,93	21.909.684,10	103,16	112,94

2.2 ANALIZA ODHODKOV

Celotni odhodki doseženi v letu 2025 so znašali 21.590.942,58 EUR in so bili za 9,68 % višji od doseženih v letu 2024 ter 3,32 % višji od načrtovanih.

2.2.1 Stroški blaga, materiala in storitev (AOP 871)

Stroški materiala AOP 873 (konto 460) so v celotnem JZZ v letu 2025 znašali 2.030.260,03 EUR in so bili za 0,27 % nižji od doseženih v letu 2024 in za 1,24 % višji od načrtovanih. Delež glede na celotne odhodke JZZ znaša 9,40%..

Stroški sanitetnega materiala so v letu 2025 za 33,54 % višji od planiranih. V strošku je zajet tudi material, ki je posebej plačan s strani ZZZS (npr. ločeno zaračunljivi material, sodobne obloge). Ločeno zaračunljiv material, plača zavarovalnica na podlagi realizacije in je tudi pri stroških laboratorijskega materiala.

Stroški električne energije so nižji od planiranih. Drugi dobavilj, izbran na javnem razpisu.

Tabela: Stroški materiala

	Realizacija 2024	Plan 2025	Realizacija 2025	Indeks R2025/P2025	Indeks R2025/ R2024
Stroški materiala	2.035.706,15	2.005.300,00	2.030.260,03	101,24	99,73
Zdravila, razkužila	388.409,79	380.500,00	358.344,70	94,18	92,26
Sanitetni material	288.757,22	288.000,00	384.609,38	133,54	133,19
Zobozdravstveni material	273.517,09	280.000,00	275.318,67	98,33	100,66
Rentgenski material	1.592,86	1.600,00	2.384,54	149,03	149,70
Avtodeli	0,00	200,00	209,05	104,53	
Laboratorijski material	344.400,86	344.000,00	437.419,89	127,16	127,01
Plin, kisik	37.127,24	17.000,00	20.565,67	120,97	55,39
Čistilni material	47.504,39	45.000,00	38.928,07	86,51	81,95
Pisarniški material	112.543,92	110.000,00	90.496,85	82,27	80,41
Ostali material	100.849,40	90.000,00	58.857,29	65,40	58,36
Stroški zaščitne obleke in obutve	43.448,17	48.000,00	24.748,94	51,56	56,96
Vodarina, kanalščina	19.735,88	18.000,00	13.209,66	73,39	66,93
Porabljena elektrika	149.410,30	152.000,00	111.542,12	73,38	74,65
Porabljeno pogonsko gorivo	115.774,24	118.000,00	110.788,37	93,89	95,69
Stroški ogrevanja	94.885,50	95.000,00	85.026,21	89,50	89,61
Strokovna literatura, časopisi	9.421,19	10.000,00	9.074,36	90,74	96,32
Stroški drobnega inventarja - avtogume	8.328,10	8.000,00	8.736,26	109,20	104,90

Stroški storitev AOP 874 (konto 461) so v celotnem zavodu v letu 2025 znašali 3.355.833,02 EUR in so bili za 1,36 % nižji od doseženih v letu 2024 in za 1,34 % nižji od načrtovanih. Delež glede na celotne odhodke zavoda znaša 15,54 %.

Poštni stroški naraščajo zaradi pošiljanja kartotek, ostale dokumentacije, ki jo je potrebno poslati npr. priporočeno s povratnico.

Tabela: Stroški storitev

	Realizacija 2024	Plan 2025	Realizacija 2025	Indeks R2025/P 2025	Indeks R2025/ R2024
Stroški storitev	3.402.239,22	3.401.397,36	3.355.833,02	98,66	98,64
Stroški nakupa vinjet	1.543,50	2.000,00	1.410,00	70,50	91,35
Stroški telefona, telefaksa	64.979,52	64.000,00	67.081,37	104,81	103,23
Poštni stroški	62.643,19	61.000,00	70.282,47	115,22	112,19
Investicijsko vzdrževanje objektov	117.514,09	68.616,00	37.892,85	55,22	32,25
Tekoča popravila in vzdrževanje objektov	164.080,99	130.000,00	142.564,86	109,67	86,89
Tekoča popravila, letne kontrole, vzdrževanje opreme	153.781,62	150.000,00	158.806,78	105,87	103,27
Tekoča popravila in vzdrževanje vozil	114.063,17	114.000,00	116.701,84	102,37	102,31
Bančne storitve, plačilni promet	1.781,85	1.800,00	2.223,48	123,53	124,78
Najemnine prostorov	100.163,05	123.999,85	99.500,04	80,24	99,34
Najem	7.521,30	14.000,00	25.531,93	182,37	339,46
Odvoz odpadkov	64.562,10	64.000,00	71.179,31	111,22	110,25
Takse registracije vozil, cestnine	5.213,12	5.500,00	5.362,92	97,51	102,87
Stroški varstva pri delu	6.284,51	7.000,00	9.406,96	134,39	149,68
Ostale storitve	102.990,07	98.000,00	87.379,92	89,16	84,84
Priprava javnih razpisov, pravno svetovanje	14.263,82	3.000,00	0,00	0,00	0,00
Stroški čiščenja prostorov	15.391,44	15.600,00	14.885,35	95,42	96,71
Stroški pranja perila	63.180,26	90.000,00	80.734,06	89,70	127,78
Stroški revizije	4.394,85	4.800,00	4.400,00	91,67	100,12
stroški - kakovost	7.479,21	15.000,00	16.828,27	112,19	225,00
Stroški ISO	7.219,70	10.000,00	17.390,18	173,90	240,87

Zdravstvene storitve drugih	752.826,57	754.000,00	776.852,19	103,03	103,19
Laboratorijske storitve drugih	536.047,17	536.000,00	507.768,98	94,73	94,72
Varovanje premoženja	7.181,38	8.000,00	7.181,52	89,77	100,00
Fizično varovanje	17.183,01	17.500,00	16.020,45	91,55	93,23
AOP storitve	113.691,34	150.000,00	146.571,71	97,71	128,92
Reprezentanca	2.230,13	3.000,00	2.230,22	74,34	100,00
Strokovno izobraževanje skupaj	154.029,73	142.000,00	139.182,94	98,02	90,36
Stroški pripravnštva, specializacij	28.363,60	29.000,00	28.515,60	98,33	100,54
Zavarovalne premije - vse	180.231,55	184.000,00	182.301,78	99,08	101,15
Nezgodno zavarovanje	7.041,48	8.400,00	7.838,73	93,32	111,32
Izplačila po podjemnih pogodbah	391.217,98	393.000,00	387.706,29	98,65	99,10
Sejnine	1.623,61	2.000,00	2.808,92	140,45	173,00
Dajatve od podjemnih pogodb, sejnin in avt. del.	130.831,33	131.481,51	120.602,12	91,73	92,18
Avtorske pravice - SAZAS, avtorski honorarji	688,98	700,00	688,98	98,43	100,00

2.2.2 Stroški dela

V letu 2025 so stroški dela znašali 15.368.514,22 EUR in so bili za 14,22 % višji od doseženih v letu 2024 ter za 4,80 % višji od načrtovanih.

Delež v celotnih odhodkih znaša 71,18 %.

Stroški dela (464) so se zvišali zaradi plačne reforme. Prav tako so se stroški dela zvišali zaradi izplačila super nadur in zimskega regresa. Izplačilo zimskega regresa je bilo refundirano.

Nadomestila plač za bolezni v breme JZZ so bila izplačana za 26.574 delovnih ur, v breme ZZS 17.044 delovnih ur. Posledično je več nadur in super nadur.

Tabela: Boleznine v breme zavoda in v breme ZZS po letih

	2024		2025		Indeks	
	št. del. ur	bruto bruto	št. del. ur	bruto bruto	št. ur (2025/2024)	bruto bruto (2025/2024)
Bolezni v breme zavoda	23.772	284.085	26.574	312.699	112	110
Bolezni v breme ZZS	11.380	122.107	17.044	203.617	150	167
Skupaj	35.152	406.191	43.618	516.317	124	127

Število ur bolniške odsotnosti je v letu 2025 za 24,08 % višje v primerjavi z letom 2024. V letu 2024 je 68 % delovnih ur obračunanih v breme zdravstvenega doma , v letu 2025 pa 61 %.

Tabela: Stroški dela

	Realizacija 2024	Plan 2025	Realizacija 2025	Indeks R2025/P2025	Indeks R2025/ R2024
STROŠKI DELA SKUPAJ	13.454.620,61	14.664.320,44	15.368.514,22	104,80	114,22
Bruto plače	10.405.770,96	11.368.887,13	11.770.195,81	103,53	113,11
Dajatve na bruto plače	1.660.079,41	1.830.390,83	1.943.663,31	106,19	117,08
Stroški prevoza in in iz dela	296.058,68	310.000,00	296.278,40	95,57	100,07
Stroški prehrane	436.030,58	472.000,00	471.388,31	99,87	108,11
Izdatki za regres za letni dopust	376.618,19	406.870,40	423.319,66	104,04	112,40
Odmena za manjkajoče ure praznovanja			63.966,88		
Zimski regres			201.098,10		
Dodatno pokojninsko zavarovanje	144.773,34	156.309,06	160.752,80	102,84	111,04
Jubilejne, odpravnine, solidarnostne pomoči in drugo	135.289,45	119.863,02	37.850,95	31,58	27,98

2.2.3 Stroški amortizacije

Stroški, ki so zajeti med odhodki (AOP 879), so v letu 2025 znašali 759.794,40 EUR in so bili za 8,93 % višji od doseženih v letu 2024 in za 2,57 % višji od načrtovanih.

Delež stroškov amortizacije v celotnih odhodkih znaša 3,25 %.

Amortizacija je obračunana po predpisanih stopnjah v znesku 821.835,68 EUR:

- del amortizacije, ki je bil vračunan v ceno znaša 733.097,12 EUR (končni rezultat skupine 462)
- del amortizacije, ki je bil knjižen v breme obveznosti za sredstva prejeta v upravljanje znaša 86.350,53 EUR (podskupina 980) in
- del amortizacije v breme sredstev prejetih donacij znaša 2.388,03 EUR (podskupina 922).

Nabava drobnega inventarja v letu 2025 znaša 26.697,28 eur in je 100% odpisan.

2.2.4 Rezervacije

Le-te so bile v letu 2025 obračunane v znesku 0 EUR.

2.2.5 Drugi stroški

V letu 2025 so bili obračunani v znesku 69.101,21 EUR (nadomestilo za uporabo stavbnega zemljišča 12.977,36 EUR, prispevek (invalidi- kvote) 23.254,40 EUR, dotacije sindikatu 4.200,00 EUR, prispevki in članarine 10.741,52 EUR,...)

2.2.6 Finančni odhodki

Finančni odhodki v letu 2025 so znašali 8,12 EUR.

2.2.7 Drugi odhodki

Drugi odhodki so v letu 2025 znašali 8,43 EUR.

2.2.8 Prevrednotovalni poslovni odhodki

Omenjeni odhodki so v letu 2025 znašali 7.423,15 EUR

2.3 POSLOVNI IZID

Razlika med prihodki in odhodki brez upoštevanja davka od dohodka pravnih oseb izkazuje pozitivni poslovni izid - presežek prihodkov nad odhodki v višini 318.741,52 EUR.

Davek od dohodkov pravnih oseb je bil v letu 2025 obračunan v znesku 2.404,93 EUR, kar pomeni, da je poslovni izid obračunskega obdobja z upoštevanjem davka od dohodka 316.336,59 EUR.

2.3.1 Pojasnilo k postavkam izkaza prihodkov in odhodkov določenih uporabnikov po načelu denarnega toka

Izkaz prihodkov in odhodkov po načelu denarnega toka služi spremljanju gibanja javnofinančnih prihodkov in odhodkov.

Presežek odhodkov nad prihodki v tem izkazu (denarni tok) znaša 30.621,70 EUR in se od ugotovljenega presežka prihodkov nad odhodki določenih uporabnikov (priloga 3 – obračunski tok) razlikuje zaradi stanja odprtih terjatev oz. obveznosti na dan 31.12.2024 in 31.12.2025 (na začetku leta obveznosti do ZZZS za prejete avanse, preveč nakazil avansov v letu 2024).

Zavod obveznosti plačuje tekoče, na valuto.

2.3.2 Pojasnila k izkazu računa finančnih terjatev in naložb določenih uporabnikov

/

2.3.3 Pojasnila k izkazu računa financiranja določenih uporabnikov

/

2.3.4 Pojasnila k izkazu prihodkov in odhodkov določenih uporabnikov po vrstah dejavnosti

LETO 2025					
	Prihodki	Odhodki	Poslovni izid	Davek od dohodka	Poslovni izid z upoštevanjem davka od dohodka
Javna služba	20.898.048,60	20.593.872,86	304.175,74		304.175,74
Tržna dejavnost	1.011.635,50	997.069,72	14.565,78	2.404,93	12.160,85
Skupaj	21.909.684,10	21.590.942,58	318.741,52	2.404,93	316.336,59

Poslovni izid, presežek prihodkov nad odhodki pri izvajanju javne službe znaša 304.175,74 EUR, iz naslova izvajanja tržne dejavnosti pa 14.565,78 EUR.

Prihodki in odhodki tržne dejavnosti so nastali z opravljanjem naslednjih tržnih dejavnosti (storitev):

- a) storitev medijske delo, prometa in športa;
- b) samoplačniške storitve v zobozdravstvu, ženskem dispanzerju, izvajanje zdravstvenega varstva na javnih prireditvah ;
- d) prihodki od fotokopiranja dokumentacije,...

Prihodki so razporejeni na prihodke iz javne službe in iz naslova tržne dejavnosti kot je opredelilo Ministrstvo za zdravje.

Odhodki so sorazmerno razdeljeni glede na delež prihodkov, tržna dejavnost 4,618 %, javna služba 95,382 %.

2.4 PREGLEDNOST FINANČNIH ODNOSOV

Zavod ni prejel javnih sredstev v skladu z drugim odstavkom 4. člena Zakona o preglednosti finančnih odnosov in ločenega evidentiranja dejavnosti (ZPFOLERD-1).

3 POROČILO O PORABI SREDSTEV POSLOVNEGA IZIDA V SKLADU S SKLEPI SVETA JZZ

Investicija, nadzidava SZ trakta, Potrčeva cesta 19/a, 2250 Ptuj, vsi sklepi in sredstva skupaj: 4.709.973,15 eur

Do 31.12.2025 je porabljeno skupaj 109.876,49 eur. Zaključek investicije bo v letu 2028.

Tabela: Poraba sredstev po letih

Leto	Vrednost	Opis
Leto 2023	27.711,52 eur	Geodetske storitve, arhitekturni posnetek, statične analize, izkop, notarske storitve,..
Leto 2024	54.326,06 eur	Izdelava IDP – idejni načrt, projektna dokumentacija PZI
Leto 2025	27.838,91 eur	Izdelava projektne dokumentacije, načrt arhitekture, faza DPP
Skupaj	109.876,49 eur	

4 PREDLOG RAZPOREDITVE UGOTOVLJENEGA PRESEŽKA PRIHODKOV V LETU 2025

4.1 UGOTAVLJANJE POSLOVNEGA IZIDA PO OBRAČUNSKEM NAČELU

Z računovodskimi predpisi se ugotovi presežek po obračunskem načelu.

Presežek prihodkov nad odhodki, ugotovljen po obračunskem načelu za leto 2025, znaša: 316.336,59 EUR.

4.2 PREDLOG RAZPOREDITVE UGOTOVLJENEGA PRESEŽKA ZA LETO 2025

Presežek prihodkov nad odhodki, ugotovljen po obračunskem načelu za leto 2025, znaša: 316.336,59 EUR.

Presežek se nameni za pokrivanje presežka odhodkov nad prihodki v znesku 286.124,92 EUR.

Del presežka v znesku 30.211,67 EUR ostane nerazporejen.

PRILOGE

Podatki iz letnega poročila za obdobje 01.01.2025 - 31.12.2025

Osnovni podatki	
Vrsta:	Proračunski uporabnik - določeni
Šifra prorač. upor.	92339
Šifra dejavnosti	86.210
Matična številka	5502420000
Ime poslovnega subjekta	ZDRAVSTVENI DOM PTUJ
Sedež (ulica, hišna številka in kraj)	Potrčeva cesta 19A, 2250 PTUJ
Oseba, odgovorna za sestavljanje bilance	Mateja Zamuda, mag.ekon. in posl. ved
Telefonska številka za komunikacijo v zvezi s predložitvijo bilance	027871605
Elektronski naslov kontaktne osebe	mateja.zamuda@zd-ptuj.si
Elektronski naslov uporabnika portala	mateja.zamuda@zd-ptuj.si
Vodja poslovnega subjekta	Tatjana Tantegel, dr. dent. med. spec., v. d. direktorja
Kraj	Ptuj

Obdobje poročanja	
od	1.1.2025
do	31.12.2025

Ime uporabnika:
ZDRAVSTVENI DOM PTUJ

Sedež uporabnika:
Potrčeva cesta 19A, 2250 PTUJ

Šifra uporabnika:
92339

Šifra dejavnosti:
86.210

Matična številka:
5502420000

Bilanca stanja na dan 31.12.2025

v EUR s centi

ČLENITEV KONTOV	NAZIV KONTA	Oznaka za AOP	Znesek	
			Tekoče leto	Predhodno leto
1	2	3	4	5
	A) DOLGOROČNA SREDSTVA IN SREDSTVA V UPRAVLJANJU	001	5.006.207,16	4.644.548,00
00	NEOPREDMETENA SREDSTVA IN DOLGOROČNE AKTIVNE ČASOVNE RAZMEJITVE	002	421.058,78	324.608,00
01	POPRAVEK VREDNOSTI NEOPREDMETENIH SREDSTEV	003	285.310,92	262.600,00
02	NEPREMIČNINE	004	6.989.575,75	6.868.880,00
03	POPRAVEK VREDNOSTI ZGRADB	005	4.069.526,73	3.903.646,00
04	OPREMA IN DRUGA OPREDMETENA OSNOVNA SREDSTVA	006	7.471.222,08	7.296.731,00
05	POPRAVEK VREDNOSTI OPREME IN DRUGIH OPREDMETENIH OSNOVNIH SREDSTEV	007	5.522.522,64	5.681.136,00
06	DOLGOROČNE FINANČNE NALOŽBE	008	87,53	88,00
07	DOLGOROČNO DANA POSOJILA IN DEPOZITI	009	0,00	0,00
08	DOLGOROČNE TERJATVE IZ POSLOVANJA	010	1.623,31	1.623,00
09	TERJATVE ZA SREDSTVA DANA V UPRAVLJANJE	011	0,00	0,00
	B) KRATKOROČNA SREDSTVA; RAZEN ZALOG IN AKTIVNE ČASOVNE RAZMEJITVE	012	8.149.017,92	8.661.215,00
10	DENARNA SREDSTVA V BLAGAJNI IN TAKOJ UNOVČLJIVI VREDNOSTNI PAPIRJI	013	1.413,64	3.536,00
11	DOBROIMETJE PRI BANKAH IN DRUGIH FINANČNIH USTANOVAH	014	7.690.316,80	8.240.538,00
12	KRATKOROČNE TERJATVE DO KUPCEV	015	102.393,54	100.774,00
13	DANI PREDUJMI IN VARŠČINE	016	3.679,88	3.140,00
14	KRATKOROČNE TERJATVE DO UPORABNIKOV ENOTNEGA KONTNEGA NAČRTA	017	317.724,97	254.232,00
15	KRATKOROČNE FINANČNE NALOŽBE	018	0,00	0,00
16	KRATKOROČNE TERJATVE IZ FINANCIRANJA	019	0,00	0,00
17	DRUGE KRATKOROČNE TERJATVE	020	31.856,03	57.460,00
18	NEPLAČANI ODHODKI	021	0,00	0,00
19	AKTIVNE ČASOVNE RAZMEJITVE	022	1.633,06	1.535,00
	C) ZALOGE	023	0,00	0,00
30	OBRAČUN NABAVE MATERIALA	024	0,00	0,00

Bilanca stanja na dan 31.12.2025

v EUR s centi

ČLENITEV KONTOV	NAZIV KONTA	Oznaka za AOP	Znesek	
			Tekoče leto	Predhodno leto
31	ZALOGE MATERIALA	025	0,00	0,00
32	ZALOGE DROBNEGA INVENTARJA IN EMBALAŽE	026	0,00	0,00
33	NEDOKONČANA PROIZVODNJA	027	0,00	0,00
34	PROIZVODI	028	0,00	0,00
35	OBRAČUN NABAVE BLAGA	029	0,00	0,00
36	ZALOGE BLAGA	030	0,00	0,00
37	DRUGE ZALOGE	031	0,00	0,00
	I. AKTIVA SKUPAJ	032	13.155.225,08	13.305.763,00
99	IZVENBILANČNA EVIDENCA	033	0,00	0,00
	D) KRATKOROČNE OBVEZNOSTI IN PASIVNE ČASOVNE RAZMEJITVE	034	1.989.666,26	2.542.244,00
20	KRATKOROČNE OBVEZNOSTI ZA PREJETE PREDUJME IN VARŠČINE	035	3.332,26	2.769,00
21	KRATKOROČNE OBVEZNOSTI DO ZAPOSLENIH	036	1.223.495,17	1.125.929,00
22	KRATKOROČNE OBVEZNOSTI DO DOBAVITELJEV	037	455.181,72	573.242,00
23	DRUGE KRATKOROČNE OBVEZNOSTI IZ POSLOVANJA	038	224.061,97	199.479,00
24	KRATKOROČNE OBVEZNOSTI DO UPORABNIKOV ENOTNEGA KONTNEGA NAČRTA	039	83.595,14	607.515,00
25	KRATKOROČNE OBVEZNOSTI DO FINANCERJEV	040	0,00	0,00
26	KRATKOROČNE OBVEZNOSTI IZ FINANCIRANJA	041	0,00	0,00
28	NEPLAČANI PRIHODKI	042	0,00	0,00
29	PASIVNE ČASOVNE RAZMEJITVE	043	0,00	33.310,00
	E) LASTNI VIRI IN DOLGOROČNE OBVEZNOSTI	044	11.165.558,82	10.763.519,00
90	SPLOŠNI SKLAD	045	0,00	0,00
91	REZERVNI SKLAD	046	0,00	0,00
92	DOLGOROČNE PASIVNE ČASOVNE RAZMEJITVE	047	29.524,51	15.913,00
93	REZERVACIJE	048	0,00	0,00
940	SKLAD NAMENSKEGA PREMOŽENJA V JAVNIH SKLADIH	049	0,00	0,00
9410	Sklad premoženja v drugih pravnih osebah javnega prava, ki je v njihovi lasti, za neopredmetena sredstva in opredmetena osnovna sredstva	050	0,00	0,00
9411	Sklad premoženja v drugih pravnih osebah javnega prava, ki je v njihovi lasti, za finančne naložbe	051	0,00	0,00
9412	Presežek prihodkov nad odhodki	052	0,00	0,00
9413	Presežek odhodkov nad prihodki	053	0,00	0,00
96	DOLGOROČNE FINANČNE OBVEZNOSTI	054	0,00	0,00

Bilanca stanja
na dan 31.12.2025

v EUR s centi

ČLENITEV KONTOV	NAZIV KONTA	Oznaka za AOP	Znesek	
			Tekoče leto	Predhodno leto
97	DRUGE DOLGOROČNE OBVEZNOSTI	055	0,00	0,00
980	OBVEZNOSTI ZA NEOPREDMETENA SREDSTVA IN OPREDMETENA OSNOVNA SREDSTVA	056	11.105.822,64	11.033.731,00
981	OBVEZNOSTI ZA DOLGOROČNE FINANČNE NALOŽBE	057	0,00	0,00
985	PRESEŽEK PRIHODKOV NAD ODHODKI	058	30.211,67	0,00
986	PRESEŽEK ODHODKOV NAD PRIHODKI	059	0,00	286.125,00
	I. PASIVA SKUPAJ	060	13.155.225,08	13.305.763,00
99	IZVENBILANČNA EVIDENCA	061	0,00	0,00

Kraj in datum oddaje

Ptuj

Oseba odgovorna
za sestavljanje bilanceMateja Zamuda, mag.ekon. in posl.
ved

Odgovorna oseba

Tatjana Tantež, dr. dent. med.
spec., v. d. direktorja

Ime uporabnika:
ZDRAVSTVENI DOM PTUJ

Sedež uporabnika:
Potrčeva cesta 19A, 2250 PTUJ

Šifra uporabnika:
92339

Šifra dejavnosti:
86.210

Matična številka:
5502420000

Izkaz prihodkov in odhodkov določenih uporabnikov po načelu denarnega toka od 01.01.2025 - 31.12.2025

v EUR s centi

ČLENITEV KONTOV	NAZIV KONTA	Oznaka za AOP	Znesek	
			Tekoče leto	Predhodno leto
1	2	3	4	5
	I. SKUPAJ PRIHODKI	401	21.847.347,30	19.916.580,00
	1. PRIHODKI ZA IZVAJANJE JAVNE SLUŽBE	402	20.921.267,89	19.171.405,00
	A. Prihodki iz sredstev javnih financ	403	20.647.681,03	18.888.159,00
	a. Prejeta sredstva iz državnega proračuna	404	494.004,06	131.752,00
del 7400	Prejeta sredstva iz državnega proračuna za tekočo porabo	405	494.004,06	131.752,00
del 7400	Prejeta sredstva iz državnega proračuna za investicije	406	0,00	0,00
	b. Prejeta sredstva iz občinskih proračunov	407	57.305,41	50.780,00
del 7401	Prejeta sredstva iz občinskih proračunov za tekočo porabo	408	57.305,41	50.780,00
del 7401	Prejeta sredstva iz občinskih proračunov za investicije	409	0,00	0,00
	c. Prejeta sredstva iz skladov socialnega zavarovanja	410	20.096.371,56	18.705.627,00
del 7402	Prejeta sredstva iz skladov socialnega zavarovanja za tekočo porabo	411	20.096.371,56	18.705.627,00
del 7402	Prejeta sredstva iz skladov socialnega zavarovanja za investicije	412	0,00	0,00
	d. Prejeta sredstva iz javnih skladov, javnih agencij in javnih zavodov	413	0,00	0,00
del 7403	Prejeta sredstva iz javnih skladov za tekočo porabo	414	0,00	0,00
del 7403	Prejeta sredstva iz javnih skladov za investicije	415	0,00	0,00
del 7404	Prejeta sredstva iz javnih agencij in javnih zavodov za tekočo porabo	416	0,00	0,00
del 7404	Prejeta sredstva iz javnih agencij in javnih zavodov za investicije	417	0,00	0,00
del 740	e. Prejeta sredstva iz proračunov iz naslova tujih donacij	418	0,00	0,00
741	PREJETA SREDSTVA IZ DRŽAVNEGA PRORAČUNA IZ SREDSTEV PRORAČUNA EU IN IZ DRUGIH DRŽAV	419	0,00	0,00
	B. Drugi prihodki za izvajanje dejavnosti javne službe	420	273.586,86	283.246,00
del 7102	Prihodki od obresti	422	159.544,11	262.573,00
7100	Prihodki od udeležbe na dobičku in dividend ter presežkov prihodkov nad odhodki	423	0,00	0,00

Izkaz prihodkov in odhodkov določenih uporabnikov po načelu denarnega toka od 01.01.2025 - 31.12.2025

v EUR s centi

ČLENITEV KONTOV	NAZIV KONTA	Oznaka za AOP	Znesek	
			Tekoče leto	Predhodno leto
7103	Prihodki od premoženja	487	15.574,83	5.629,00
7141	Drugi nedavčni prihodki	424	57.116,43	0,00
72	KAPITALSKI PRIHODKI	425	21.603,99	5.939,00
730	PREJETE DONACIJE IZ DOMAČIH VIROV	426	8.747,50	9.105,00
731	PREJETE DONACIJE IZ TUJINE	427	11.000,00	0,00
782	PREJETA SREDSTVA IZ PRORAČUNA EU IZ STRUKTURNIH SKLADOV	488	0,00	0,00
783	PREJETA SREDSTVA IZ PRORAČUNA EU IZ KOHEZIJSKEGA SKLADA	489	0,00	0,00
784	PREJETA SREDSTVA IZ PRORAČUNA EU ZA IZVAJANJE CENTRALIZIRANIH IN DRUGIH PROGRAMOV EU	490	0,00	0,00
786	OSTALA PREJETA SREDSTVA IZ PRORAČUNA EU	429	0,00	0,00
787	PREJETA SREDSTVA OD DRUGIH EVROPSKIH INSTITUCIJ IN IZ DRUGIH DRŽAV	430	0,00	0,00
	2. PRIHODKI OD PRODAJE BLAGA IN STORITEV NA TRGU	431	926.079,41	745.175,00
7130	Prihodki od prodaje blaga in storitev na trgu	432	926.079,41	745.175,00
del 7102	Prihodki od obresti	433	0,00	0,00
	II. SKUPAJ ODHODKI	437	21.877.969,00	19.420.305,00
	1. ODHODKI ZA IZVAJANJE JAVNE SLUŽBE	438	20.913.716,94	18.548.286,00
	A. Plače in drugi izdatki zaposlenim	439	12.598.111,31	10.953.969,00
del 4000	Plače in dodatki	440	9.566.919,90	8.248.738,00
del 4001	Regres za letni dopust	441	595.802,41	359.169,00
del 4002	Povračila in nadomestila	442	730.427,88	693.527,00
del 4003	Sredstva za delovno uspešnost	443	458.993,13	525.490,00
del 4004	Sredstva za nadurno delo	444	1.141.265,74	1.033.702,00
del 4005	Plače za delo nerezidentov po pogodbi	445	4.411,42	0,00
del 4009	Drugi izdatki zaposlenim	446	100.290,83	93.343,00
	B. Prispevki delodajalcev za socialno varnost	447	1.975.511,84	1.701.386,00
del 4010	Prispevek za pokojninsko in invalidsko zavarovanje	448	963.139,61	847.331,00
del 4011	Prispevek za zdravstveno zavarovanje	449	793.752,11	700.069,00
del 4012	Prispevek za zaposlovanje	450	7.958,70	7.409,00
del 4013	Prispevek za starševsko varstvo	451	11.187,88	9.868,00
del 4014	Prispevek za dolgotrajno oskrbo	491	47.513,35	0,00
del 4015	Premije kolektivnega dodatnega pokojninskega zavarovanja, na podlagi ZKDPZJU	452	151.960,19	136.709,00
	C. Izdatki za blago in storitve za izvajanje javne službe	453	5.342.420,66	5.294.522,00
del 4020	Pisarniški in splošni material in storitve	454	395.560,57	397.574,00

Izkaz prihodkov in odhodkov določenih uporabnikov po načelu denarnega toka od 01.01.2025 - 31.12.2025

v EUR s centi

ČLENITEV KONTOV	NAZIV KONTA	Oznaka za AOP	Znesek	
			Tekoče leto	Predhodno leto
del 4021	Posebni material in storitve	455	2.715.429,33	2.477.194,00
del 4022	Energija, voda, komunalne storitve in komunikacije	456	412.974,28	465.350,00
del 4023	Prevozni stroški in storitve	457	198.281,09	229.975,00
del 4024	Izdatki za službena potovanja	458	65.550,68	57.884,00
del 4025	Tekoče vzdrževanje	459	675.859,63	739.873,00
del 4026	Poslovne najemnine in zakupnine	460	124.250,97	118.822,00
del 4027	Kazni in odškodnine	461	52,04	76,00
del 4029	Drugi operativni odhodki	463	754.462,07	807.774,00
403	PLAČILA DOMAČIH OBRESTI	464	0,00	0,00
404	PLAČILA TUJIH OBRESTI	465	0,00	0,00
410	SUBVENCije	466	0,00	0,00
411	TRANSFERI POSAMEZNIKOM IN GOSPODINJSTVOM	467	0,00	0,00
412	TRANSFERI NEPRIDOBITNIM ORGANIZACIJAM IN USTANOVAM	468	0,00	0,00
413	DRUGI TEKOČI DOMAČI TRANSFERI	469	0,00	0,00
	J. Investicijski odhodki	470	997.673,13	598.409,00
4200	Nakup zgradb in prostorov	471	0,00	0,00
4201	Nakup prevoznih sredstev	472	307.659,34	209.076,00
4202	Nakup opreme	473	604.390,27	376.191,00
4203	Nakup drugih osnovnih sredstev	474	0,00	0,00
4204	Novogradnje, rekonstrukcije in adaptacije	475	0,00	0,00
4205	Investicijsko vzdrževanje in obnove	476	0,00	0,00
4206	Nakup zemljišč in naravnih bogastev	477	0,00	0,00
4207	Nakup nematerialnega premoženja	478	85.623,52	13.142,00
4208	Študije o izvedljivosti projektov, projektna dokumentacija, nadzor in investicijski inženiring	479	0,00	0,00
4209	Nakup blagovnih rezerv in intervencijskih zalog	480	0,00	0,00
	2. ODHODKI IZ NASLOVA PRODAJE BLAGA IN STORITEV NA TRGU	481	964.252,06	872.019,00
del 400	A. Plače in drugi izdatki zaposlenim iz naslova prodaje blaga in storitev na trgu	482	609.948,19	532.152,00
del 401	B. Prispevki delodajalcev za socialno varnost iz naslova prodaje blaga in storitev na trgu	483	95.646,07	82.655,00
del 402	C. Izdatki za blago in storitve iz naslova prodaje blaga in storitev na trgu	484	258.657,80	257.212,00
	III/1 PRESEŽEK PRIHODKOV NAD ODHODKI	485	0,00	496.275,00
	III/2 PRESEŽEK ODHODKOV NAD PRIHODKI	486	30.621,70	0,00

Kraj in datum oddaje

Ptuj

Oseba odgovorna za sestavljanje bilance

Mateja Zamuda, mag.ekon. in posl. ved

Odgovorna oseba

Tatjana Tantegel, dr. dent. med. spec. v. d. direktorja



Ime uporabnika:
ZDRAVSTVENI DOM PTUJ

Sedež uporabnika:
Potrčeva cesta 19A, 2250 PTUJ

Šifra uporabnika:
92339

Šifra dejavnosti:
86.210

Matična številka:
5502420000

Izkaz računa finančnih terjatev in naložb določenih uporabnikov od 01.01.2025 - 31.12.2025

v EUR s centi

ČLENITEV KONTOV	NAZIV KONTA	Oznaka za AOP	Znesek	
			Tekoče leto	Predhodno leto
1	2	3	4	5
75	IV. PREJETA VRAČILA DANIH POSOJIL IN ZMANJŠANJE FINANČNIH NALOŽB	500	0,00	0,00
7500	Prejeta vračila danih posojil od posameznikov in zasebnikov	501	0,00	0,00
7501	Prejeta vračila danih posojil od javnih skladov	502	0,00	0,00
7502	Prejeta vračila danih posojil od javnih podjetij in družb, ki so v lasti države ali občin	503	0,00	0,00
7503	Prejeta vračila danih posojil od finančnih institucij	504	0,00	0,00
7504	Prejeta vračila danih posojil od privatnih podjetij	505	0,00	0,00
7505	Prejeta vračila danih posojil od občin	506	0,00	0,00
7506	Prejeta vračila danih posojil iz tujine	507	0,00	0,00
7507	Prejeta vračila danih posojil državnemu proračunu	508	0,00	0,00
7508	Prejeta vračila danih posojil od javnih agencij in javnih zavodov	509	0,00	0,00
7509	Prejeta vračila plačanih poroštev	510	0,00	0,00
751	ZMANJŠANJE FINANČNIH NALOŽB	511	0,00	0,00
44	V. DANA POSOJILA IN POVEČANJE FINANČNIH NALOŽB	512	0,00	0,00
4400	Dana posojila posameznikom in zasebnikom	513	0,00	0,00
4401	Dana posojila javnim skladom	514	0,00	0,00
4402	Dana posojila javnim podjetjem in družbam, ki so v lasti države ali občin	515	0,00	0,00
4403	Dana posojila finančnim institucijam	516	0,00	0,00
4404	Dana posojila privatnim podjetjem	517	0,00	0,00
4405	Dana posojila občinam	518	0,00	0,00
4406	Dana posojila v tujino	519	0,00	0,00
4407	Dana posojila državnemu proračunu	520	0,00	0,00
4408	Dana posojila javnim agencijam in javnim zavodom	521	0,00	0,00
4409	Plačila zapadlih poroštev	522	0,00	0,00
441	POVEČANJE FINANČNIH NALOŽB	523	0,00	0,00
	VI/1 PREJETA MINUS DANA POSOJILA	524	0,00	0,00
	VI/2 DANA MINUS PREJETA POSOJILA	525	0,00	0,00

Kraj in datum oddaje

PtujOseba odgovorna
za sestavljanje bilanceMateja Zamuda, mag.ekon. in posl.
ved

Odgovorna oseba

Tatjana Tartegel, dr. dent. med.
spec. v. d. direktorja

Ime uporabnika:
ZDRAVSTVENI DOM PTUJ

Sedež uporabnika:
Potrčeva cesta 19A, 2250 PTUJ

Šifra uporabnika:
92339

Šifra dejavnosti:
86.210

Matična številka:
5502420000

Izkaz računa financiranja določenih uporabnikov od 01.01.2025 - 31.12.2025

v EUR s centi

ČLENITEV KONTOV	NAZIV KONTA	Oznaka za AOP	Znesek	
			Tekoče leto	Predhodno leto
1	2	3	4	5
50	VII. ZADOLŽEVANJE	550	0,00	0,00
500	Domače zadolževanje	551	0,00	0,00
5001	Najeti krediti pri bankah	552	0,00	0,00
5002	Najeti krediti pri drugih finančnih institucijah	553	0,00	0,00
del 5003	Najeti krediti pri državnem proračunu	554	0,00	0,00
del 5003	Najeti krediti pri proračunih občin	555	0,00	0,00
del 5003	Najeti krediti pri javnih skladih	557	0,00	0,00
del 5003	Najeti krediti pri drugih domačih kreditodajalcih	558	0,00	0,00
501	ZADOLŽEVANJE V TUJINI	559	0,00	0,00
55	VIII. ODPLAČILA DOLGA	560	0,00	0,00
550	Odplačila domačega dolga	561	0,00	0,00
5501	Odplačila kreditov bankam	562	0,00	0,00
5502	Odplačila kreditov drugim finančnim institucijam	563	0,00	0,00
del 5503	Odplačila kreditov državnemu proračunu	564	0,00	0,00
del 5503	Odplačila kreditov proračunom občin	565	0,00	0,00
del 5503	Odplačila kreditov javnim skladom	567	0,00	0,00
del 5503	Odplačila kreditov drugim domačim kreditodajalcem	568	0,00	0,00
551	ODPLAČILA DOLGA V TUJINO	569	0,00	0,00
	IX/1 NETO ZADOLŽEVANJE	570	0,00	0,00
	IX/2 NETO ODPLAČILO DOLGA	571	0,00	0,00
	X/1 POVEČANJE SREDSTEV NA RAČUNIH	572	0,00	496.275,00
	X/2 ZMANJŠANJE SREDSTEV NA RAČUNIH	573	30.621,70	0,00

Kraj in datum oddaje

Ptuj

Oseba odgovorna
za sestavljanje bilance

Mateja Zamuda, mag.ekon. in pos.
ved

Odgovorna oseba

Tatjana Tantežgel, dr.dent.med.
spec., v.d. direktorja

Ime uporabnika:
ZDRAVSTVENI DOM PTUJ

Sedež uporabnika:
Potrčeva cesta 19A, 2250 PTUJ

Šifra uporabnika:
92339

Šifra dejavnosti:
86.210

Matična številka:
5502420000

Izkaz prihodkov in odhodkov določenih uporabnikov po vrstah dejavnosti od 01.01.2025 - 31.12.2025

v EUR s centi

ČLENITEV KONTOV	NAZIV KONTA	Oznaka za AOP	Znesek	
			Prihodki in odhodki za izvajanje javne službe	Prihodki in odhodki od prodaje blaga in storitev na trgu
1	2	3	4	5
	A) PRIHODKI OD POSLOVANJA	660	20.725.528,05	921.173,88
760	PRIHODKI IZ JAVNIH FINANC IN NEJAVNIH VIROV ZA OPRAVLJANJE JAVNE SLUŽBE	661	20.725.528,05	921.173,88
	POVEČANJE VREDNOSTI ZALOG	662	0,00	0,00
	ZMANJŠANJE VREDNOSTI ZALOG	663	0,00	0,00
761	PRIHODKI OD PRODAJE PROIZVODOV, BLAGA IN STORITEV NA TRGU	664	0,00	0,00
762	FINANČNI PRIHODKI	665	151.216,53	0,00
763	DRUGI PRIHODKI	666	21.304,02	64.988,83
	Č) PREVREDNOTOVALNI POSLOVNI PRIHODKI	667	0,00	25.472,79
del 764	PRIHODKI OD PRODAJE OSNOVNIH SREDSTEV	668	0,00	21.603,99
del 764	DRUGI PREVREDNOTOVALNI POSLOVNI PRIHODKI	669	0,00	3.868,80
	D) CELOTNI PRIHODKI	670	20.898.048,60	1.011.635,50
	E) STROŠKI BLAGA, MATERIALA IN STORITEV	671	5.137.363,27	248.729,78
del 466	STROŠKI PRODANIH ZALOG	672	0,00	0,00
460	STROŠKI MATERIALA	673	1.936.502,62	93.757,41
461	STROŠKI STORITEV	674	3.200.860,65	154.972,37
	F) STROŠKI DELA	675	14.658.796,24	709.717,98
del 464	PLAČE IN NADOMESTILA PLAČ	676	11.287.661,06	546.501,63
del 464	PRISPEVKI ZA SOCIALNO VARNOST	677	1.853.904,94	89.758,37
del 464	DRUGI STROŠKI DELA	678	1.517.230,24	73.457,98
462	AMORTIZACIJA	679	724.707,09	35.087,31
463	REZERVACIJE	680	0,00	0,00
465	DRUGI STROŠKI	681	65.910,12	3.191,09
467	FINANČNI ODHODKI	682	7,75	0,37
468	DRUGI ODHODKI	683	8,04	0,39
	M) PREVREDNOTOVALNI POSLOVNI ODHODKI	684	7.080,35	342,80
del 469	ODHODKI OD PRODAJE OSNOVNIH SREDSTEV	685	0,00	0,00
del 469	OSTALI PREVREDNOTOVALNI POSLOVNI ODHODKI	686	7.080,35	342,80

Izkaz prihodkov in odhodkov določenih uporabnikov po vrstah dejavnosti
od 01.01.2025 - 31.12.2025

v EUR s centi

ČLENITEV KONTOV	NAZIV KONTA	Oznaka za AOP	Znesek	
			Prihodki in odhodki za izvajanje javne službe	Prihodki in odhodki od prodaje blaga in storitev na trgu
	N) CELOTNI ODHODKI	687	20.593.872,86	997.069,72
	O) PRESEŽEK PRIHODKOV	688	304.175,74	14.565,78
	P) PRESEŽEK ODHODKOV	689	0,00	0,00
del 80	Davek od dohodka pravnih oseb	690	0,00	2.404,93
del 80	Presežek prihodkov obračunskega obdobja z upoštevanjem davka od dohodka	691	304.175,74	12.160,85
del 80	Presežek odhodkov obračunskega obdobja z upoštevanjem davka od dohodka	692	0,00	0,00
	Presežek prihodkov iz prejšnjih let, namenjen pokritju odhodkov obračunskega obdobja	693	0,00	0,00

Kraj in datum oddaje

Ptuj

Oseba odgovorna
za sestavljanje bilanceMateja Zamuda, mag.ekon. in posl.
ved

Odgovorna oseba

Tatjana Tantež, dr. dent. med.
spec., v. d. direktorja



Ime uporabnika:
ZDRAVSTVENI DOM PTUJ

Sedež uporabnika:
Potrčeva cesta 19A, 2250 PTUJ

Šifra uporabnika:
92339

Šifra dejavnosti:
86.210

Matična številka:
5502420000

Stanje in gibanje neopredmetenih sredstev in opredmetenih osnovnih sredstev

NAZIV KONTA	Oznaka za AOP	ZNESEK - Nabavna vrednost (1.1.)	ZNESEK - Popravek vrednost (1.1.)	ZNESEK - Povečanje nabavne vrednosti	ZNESEK - Povečanje popravka vrednosti	ZNESEK - Zmanjšanje nabavne vrednosti	ZNESEK - Zmanjšanje popravka vrednosti	ZNESEK - Amortizacija	ZNESEK - Neodpisana vrednost (31.12.)	ZNESEK - Prevrednotenje zaradi okrepitve	ZNESEK - Prevrednotenje zaradi oslabitve
1	2	3	4	5	6	7	8	9	10 (3-4+5-6-7+8-9)	11	12
I. Neopredmetena sredstva in opredmetena osnovna sredstva v upravljanju	700	14.000.521,73	9.473.477,54	1.157.846,68	0,00	799.125,48	798.027,98	821.835,68	4.861.957,69	0,00	0,00
A. Dolgoročno odloženi stroški	701	0,00	0,00	0,00	0,00	0,00	0,00	0,00	0,00	0,00	0,00
B. Dolgoročne premoženjske pravice	702	253.051,60	224.799,41	98.555,02	0,00	1.010,77	1.010,77	23.721,49	103.085,72	0,00	0,00
C. Druga neopredmetena sredstva	703	37.800,79	37.800,79	0,00	0,00	0,00	0,00	0,00	0,00	0,00	0,00
D. Zemljišča	704	0,00	0,00	74.626,62	0,00	0,00	0,00	0,00	74.626,62	0,00	0,00
E. Zgradbe	705	6.786.842,59	3.903.646,00	49.883,44	0,00	31.653,39	31.653,39	197.534,12	2.735.545,91	0,00	0,00
F. Oprema	706	6.922.826,75	5.307.231,34	934.781,60	0,00	766.461,32	765.363,82	600.580,07	1.948.699,44	0,00	0,00
G. Druga opredmetena osnovna sredstva	707	0,00	0,00	0,00	0,00	0,00	0,00	0,00	0,00	0,00	0,00
II. Neopredmetena sredstva in opredmetena osnovna sredstva v lasti	708	0,00	0,00	0,00	0,00	0,00	0,00	0,00	0,00	0,00	0,00
A. Dolgoročno odloženi stroški	709	0,00	0,00	0,00	0,00	0,00	0,00	0,00	0,00	0,00	0,00
B. Dolgoročne premoženjske pravice	710	0,00	0,00	0,00	0,00	0,00	0,00	0,00	0,00	0,00	0,00
C. Druga neopredmetena sredstva	711	0,00	0,00	0,00	0,00	0,00	0,00	0,00	0,00	0,00	0,00
D. Zemljišča	712	0,00	0,00	0,00	0,00	0,00	0,00	0,00	0,00	0,00	0,00
E. Zgradbe	713	0,00	0,00	0,00	0,00	0,00	0,00	0,00	0,00	0,00	0,00
F. Oprema	714	0,00	0,00	0,00	0,00	0,00	0,00	0,00	0,00	0,00	0,00
G. Druga opredmetena osnovna sredstva	715	0,00	0,00	0,00	0,00	0,00	0,00	0,00	0,00	0,00	0,00
III. Neopredmetena sredstva in opredmetena osnovna sredstva v finančnem najemu	716	0,00	0,00	0,00	0,00	0,00	0,00	0,00	0,00	0,00	0,00
A. Dolgoročno odloženi stroški	717	0,00	0,00	0,00	0,00	0,00	0,00	0,00	0,00	0,00	0,00
B. Dolgoročne premoženjske pravice	718	0,00	0,00	0,00	0,00	0,00	0,00	0,00	0,00	0,00	0,00
C. Druga neopredmetena sredstva	719	0,00	0,00	0,00	0,00	0,00	0,00	0,00	0,00	0,00	0,00
D. Zemljišča	720	0,00	0,00	0,00	0,00	0,00	0,00	0,00	0,00	0,00	0,00
E. Zgradbe	721	0,00	0,00	0,00	0,00	0,00	0,00	0,00	0,00	0,00	0,00
F. Oprema	722	0,00	0,00	0,00	0,00	0,00	0,00	0,00	0,00	0,00	0,00
G. Druga opredmetena osnovna sredstva	723	0,00	0,00	0,00	0,00	0,00	0,00	0,00	0,00	0,00	0,00

Kraj in datum oddaje

Ptuj


Oseba odgovorna
za sestavljanje bilance

Mateja Zamuda, mag.ekon. in posl.
ved



Odgovorna oseba

Tatjana Tantegel, dr. dent. med.
spec., v. d. direktorja



Ime uporabnika:
ZDRAVSTVENI DOM PTUJ

Sedež uporabnika:
Potrčeva cesta 19A, 2250 PTUJ

Šifra uporabnika:
92339

Šifra dejavnosti:
86.210

Matična številka:
5502420000

Stanje in gibanje dolgoročnih finančnih naložb in posojil

NAZIV KONTA	Oznaka za AOP	Znesek naložb in danih posojil (1.1.)	Znesek popravkov naložb in danih posojil (1.1.)	Znesek povečanja naložb in danih posojil	Znesek zmanjšanja popravkov naložb in danih posojil	Znesek zmanjšanja naložb in danih posojil	Znesek zmanjšanja popravkov naložb in danih posojil	Znesek naložb in danih posojil (31.12)	Znesek popravkov naložb in danih posojil (31.12.)	Knjigovodska vrednost naložb in danih posojil (31.12.)	Znesek odpisanih naložb in danih posojil
1	2	3	4	5	6	7	8	9 (3+5-7)	10 (4+6-8)	11 (9-10)	12
I. Dolgoročne finančne naložbe	800	0,00	0,00	0,00	0,00	0,00	0,00	0,00	0,00	0,00	0,00
A. Naložbe v delnice	801	0,00	0,00	0,00	0,00	0,00	0,00	0,00	0,00	0,00	0,00
1. Naložbe v delnice v javna podjetja	802	0,00	0,00	0,00	0,00	0,00	0,00	0,00	0,00	0,00	0,00
2. Naložbe v delnice v finančne institucije	803	0,00	0,00	0,00	0,00	0,00	0,00	0,00	0,00	0,00	0,00
3. Naložbe v delnice v privatna podjetja	804	0,00	0,00	0,00	0,00	0,00	0,00	0,00	0,00	0,00	0,00
4. Naložbe v delnice v tujini	805	0,00	0,00	0,00	0,00	0,00	0,00	0,00	0,00	0,00	0,00
B. Naložbe v deleže	806	0,00	0,00	0,00	0,00	0,00	0,00	0,00	0,00	0,00	0,00
1. Naložbe v deleže v javna podjetja	807	0,00	0,00	0,00	0,00	0,00	0,00	0,00	0,00	0,00	0,00
2. Naložbe v deleže v finančne institucije	808	0,00	0,00	0,00	0,00	0,00	0,00	0,00	0,00	0,00	0,00
3. Naložbe v deleže v privatna podjetja	809	0,00	0,00	0,00	0,00	0,00	0,00	0,00	0,00	0,00	0,00
4. Naložbe v deleže državnih družb, ki imajo obliko d.d.	810	0,00	0,00	0,00	0,00	0,00	0,00	0,00	0,00	0,00	0,00
5. Naložbe v deleže državnih družb, ki imajo obliko d.o.o.	811	0,00	0,00	0,00	0,00	0,00	0,00	0,00	0,00	0,00	0,00
6. Naložbe v deleže v tujini	812	0,00	0,00	0,00	0,00	0,00	0,00	0,00	0,00	0,00	0,00
C. Naložbe v plemenite kovine, drage kamne, umetniška dela in podobno	813	0,00	0,00	0,00	0,00	0,00	0,00	0,00	0,00	0,00	0,00
D. Druge dolgoročne kapitalske naložbe	814	0,00	0,00	0,00	0,00	0,00	0,00	0,00	0,00	0,00	0,00
1. Namensko premoženje, preneseno javnim skladom	815	0,00	0,00	0,00	0,00	0,00	0,00	0,00	0,00	0,00	0,00
2. Premoženje, preneseno v last drugim pravnim osebam javnega prava, ki imajo premoženje v svoji lasti	816	0,00	0,00	0,00	0,00	0,00	0,00	0,00	0,00	0,00	0,00
3. Druge dolgoročne kapitalske naložbe doma	817	0,00	0,00	0,00	0,00	0,00	0,00	0,00	0,00	0,00	0,00
4. Druge dolgoročne kapitalske naložbe v tujini	818	0,00	0,00	0,00	0,00	0,00	0,00	0,00	0,00	0,00	0,00
II. Dolgoročno dana posojila in depoziti	819	0,00	0,00	0,00	0,00	0,00	0,00	0,00	0,00	0,00	0,00
A. Dolgoročno dana posojila	820	0,00	0,00	0,00	0,00	0,00	0,00	0,00	0,00	0,00	0,00
1. Dolgoročno dana posojila posameznikom in zasebnikom	821	0,00	0,00	0,00	0,00	0,00	0,00	0,00	0,00	0,00	0,00
2. Dolgoročno dana posojila javnim skladom	822	0,00	0,00	0,00	0,00	0,00	0,00	0,00	0,00	0,00	0,00

Stanje in gibanje dolgoročnih finančnih naložb in posojil

3. Dolgoročno dana posojila javnim podjetjem in družbam v lasti države ali občin	823	0,00	0,00	0,00	0,00	0,00	0,00	0,00	0,00	0,00	0,00
4. Dolgoročno dana posojila finančnim institucijam	824	0,00	0,00	0,00	0,00	0,00	0,00	0,00	0,00	0,00	0,00
5. Dolgoročno dana posojila privatnim podjetjem	825	0,00	0,00	0,00	0,00	0,00	0,00	0,00	0,00	0,00	0,00
6. Dolgoročno dana posojila drugim ravnem države	826	0,00	0,00	0,00	0,00	0,00	0,00	0,00	0,00	0,00	0,00
7. Dolgoročno dana posojila državnemu proračunu	827	0,00	0,00	0,00	0,00	0,00	0,00	0,00	0,00	0,00	0,00
8. Druga dolgoročna dana posojila v tujino	828	0,00	0,00	0,00	0,00	0,00	0,00	0,00	0,00	0,00	0,00
B. Dolgoročne finančne naložbe v vrednostne papirje	829	0,00	0,00	0,00	0,00	0,00	0,00	0,00	0,00	0,00	0,00
1. Domači vrednostni papirji	830	0,00	0,00	0,00	0,00	0,00	0,00	0,00	0,00	0,00	0,00
2. Tuji vrednostni papirji	831	0,00	0,00	0,00	0,00	0,00	0,00	0,00	0,00	0,00	0,00
C. Dolgoročno dani depoziti	832	0,00	0,00	0,00	0,00	0,00	0,00	0,00	0,00	0,00	0,00
1. Dolgoročno dani depoziti poslovnim bankam	833	0,00	0,00	0,00	0,00	0,00	0,00	0,00	0,00	0,00	0,00
2. Drugi dolgoročno dani depoziti	834	0,00	0,00	0,00	0,00	0,00	0,00	0,00	0,00	0,00	0,00
D. Druga dolgoročna dana posojila	835	0,00	0,00	0,00	0,00	0,00	0,00	0,00	0,00	0,00	0,00
III. Skupaj	836	0,00	0,00	0,00	0,00	0,00	0,00	0,00	0,00	0,00	0,00

Kraj in datum oddaje

Ptuj

Oseba odgovorna
za sestavljanje bilance

Mateja Zamuda, mag.ekon. in posl.
ved

Odgovorna oseba

Tatjana Tantež, dr. dent. med.
spec., v.d. direktorja



Ime uporabnika:
ZDRAVSTVENI DOM PTUJ

Sedež uporabnika:
Potrčeva cesta 19A, 2250 PTUJ

Šifra uporabnika:
92339

Šifra dejavnosti:
86.210

Matična številka:
5502420000

Izkaz prihodkov in odhodkov določenih uporabnikov od 01.01.2025 - 31.12.2025

v EUR s centi

ČLENITEV KONTOV	NAZIV KONTA	Oznaka za AOP	Znesek	
			Tekoče leto	Predhodno leto
1	2	3	4	5
	A) PRIHODKI OD POSLOVANJA	860	21.646.701,93	19.127.998,00
760	PRIHODKI IZ JAVNIH FINANC IN NEJAVNIH VIROV ZA OPRAVLJANJE JAVNE SLUŽBE	861	21.646.701,93	19.127.998,00
	POVEČANJE VREDNOSTI ZALOG	862	0,00	0,00
	ZMANJŠANJE VREDNOSTI ZALOG	863	0,00	0,00
761	PRIHODKI OD PRODAJE PROIZVODOV, BLAGA IN STORITEV NA TRGU	864	0,00	0,00
762	FINANČNI PRIHODKI	865	151.216,53	239.111,00
763	DRUGI PRIHODKI	866	86.292,85	25.996,00
	Č) PREVREDNOTOVALNI POSLOVNI PRIHODKI	867	25.472,79	7.041,00
del 764	PRIHODKI OD PRODAJE OSNOVNIH SREDSTEV	868	21.603,99	4.819,00
del 764	DRUGI PREVREDNOTOVALNI POSLOVNI PRIHODKI	869	3.868,80	2.222,00
	D) CELOTNI PRIHODKI	870	21.909.684,10	19.400.146,00
	E) STROŠKI BLAGA, MATERIALA IN STORITEV	871	5.386.093,05	5.425.975,00
del 466	STROŠKI PRODANIH ZALOG	872	0,00	0,00
460	STROŠKI MATERIALA	873	2.030.260,03	2.035.706,00
461	STROŠKI STORITEV	874	3.355.833,02	3.390.269,00
	F) STROŠKI DELA	875	15.368.514,22	13.454.620,00
del 464	PLAČE IN NADOMESTILA PLAČ	876	11.834.162,69	10.405.771,00
del 464	PRISPEVKI ZA SOCIALNO VARNOST	877	1.943.663,31	1.660.079,00
del 464	DRUGI STROŠKI DELA	878	1.590.688,22	1.388.770,00
462	AMORTIZACIJA	879	759.794,40	697.533,00
463	REZERVACIJE	880	0,00	0,00
465	DRUGI STROŠKI	881	69.101,21	104.688,00
467	FINANČNI ODHODKI	882	8,12	0,00
468	DRUGI ODHODKI	883	8,43	107,00
	M) PREVREDNOTOVALNI POSLOVNI ODHODKI	884	7.423,15	3.346,00
del 469	ODHODKI OD PRODAJE OSNOVNIH SREDSTEV	885	0,00	0,00
del 469	OSTALI PREVREDNOTOVALNI POSLOVNI ODHODKI	886	7.423,15	3.346,00
	N) CELOTNI ODHODKI	887	21.590.942,58	19.686.269,00
	O) PRESEŽEK PRIHODKOV	888	318.741,52	0,00

Izkaz prihodkov in odhodkov določenih uporabnikov
od 01.01.2025 - 31.12.2025

v EUR s centi

ČLENITEV KONTOV	NAZIV KONTA	Oznaka za AOP	Znesek	
			Tekoče leto	Predhodno leto
	P) PRESEŽEK ODHODKOV	889	0,00	286.123,00
del 80	Davek od dohodka pravnih oseb	890	2.404,93	0,00
del 80	Presežek prihodkov obračunskega obdobja z upoštevanjem davka od dohodka	891	316.336,59	0,00
del 80	Presežek odhodkov obračunskega obdobja z upoštevanjem davka od dohodka	892	0,00	286.123,00
	Presežek prihodkov iz prejšnjih let, namenjen pokritju odhodkov obračunskega obdobja	893	0,00	0,00
	Povprečno število zaposlenih na podlagi delovnih ur v obračunskem obdobju (celo število)	894	310	303
	Število mesecev poslovanja	895	12	12

Kraj in datum oddaje

Ptuj

Oseba odgovorna za sestavljanje bilance

Mateja Zamuda, mag.ekon. in posl. ved

Odgovorna oseba

Tatjana Tantežgel, dr. dent. med. spec., v. d. direktorja



086.210 SPLOŠNA ZUNAJBOLNIŠNIČNA ZDRAVSTVENA DEJAVNOST	Realizacija za obdobje od do 31. 12. 2024	1. 1. Finančni načrt za obdobje od 1. do 31. 12. 2025	Realizacija za obdobje od 1. 1. do 31. 12. 2025	Indeks	
	Obseg dejavnosti do ZZS	Obseg dejavnosti do ZZS	Obseg dejavnosti do ZZS	Real. 2025 / Real. 2024	Real. 2025 / FN 2025
- 302 001 Ambulanta družinske medicine/ splošna ambulanta, hišni obiski in zdravljenje na domu (število K-jev)	689.316	310.681	419.321	60,83	134,37
- od tega: preventiva (prvi pregled)				#DELO/	#DELO/
- od tega: preventiva (ponovni pregled)				#DELO/	#DELO/
- od tega: dostavki za referenčno ambulanto (število K-jev)				#DELO/	#DELO/
- 302 067 Ambulanta družinske medicine/ambulanta za nepredelane (št. ur)				0,00	0,00
- 302 068 Ambulanta specializirata družinske medicine (od 1. 7. 2025 dalje) (število K-jev)				#SKLIC/	#SKLIC/
- 302 002 Splošna ambulanta v socialnovarstvenem zavodu (število K-jev)	70.451	81.914	79.849	0,00	0,00
- 302 003 Centri za preprečevanje in zdravljenje odvisnosti od drog (točke)	10.305	10.409	12.491	0,00	0,00
- 302 004 Antikoagulantna ambulanta (število točk)	66.970	66.970	72.985	0,00	0,00
- 302 064 Splošna amb. - za boljše dostopnost do IJZ				0,00	0,00
- 306 007 Dispanzer za ženske (število K-jev)	42.874	20.965	32.124	77,03	76,52
- od tega preventiva - očistem brisa (samo D153)	41.704	41.927	34.916	#SKLIC/	#SKLIC/
- 327 009 Otroški in šolski dispanzer - kurativa (število K-jev)				#DELO/	#DELO/
- 327 011 Otroški in šolski dispanzer - preventiva (število K-jev)				#DELO/	#DELO/
- 327 061 Razvojna ambulanta (točke)				#DELO/	#DELO/
- 346 025 Zdravstvena vzgoja (št. ur)				#DELO/	#DELO/
- šola za starše (št. delavnic ali št. ur)				#DELO/	#DELO/
- delavnica "Zvijezdni slog / zdravo živim" (št. delavnic)				#DELO/	#DELO/
- delavnica "31 tem 187" (št. delavnic)				#DELO/	#DELO/
- delavnica "Dejavniki tveganja" (št. delavnic)				#DELO/	#DELO/
- delavnica "Zvišane krvni tlak" (št. delavnic)				#DELO/	#DELO/
- delavnica "Zvišane maščobe v krvi" (št. delavnic)				#DELO/	#DELO/
- delavnica "Zvišane krvni sladkor" (št. delavnic)				#DELO/	#DELO/
- delavnica "Sladkorna bolezen tipa 2" (št. delavnic)				#DELO/	#DELO/
- delavnica "S sladkorno boleznijo skozi življenje" (št. delavnic)				#DELO/	#DELO/
- delavnica "Testiranje telesne pripravljenosti" (št. delavnic)				#DELO/	#DELO/
- delavnica "Zdravo hujšanje" (št. delavnic)				#DELO/	#DELO/
- delavnica "Zdravo jem - osnovna oblika" (št. delavnic)				#DELO/	#DELO/
- delavnica "Zdravo jem - modificirana oblika" (št. delavnic)				#DELO/	#DELO/
- delavnica "Gibam se" (št. delavnic)				#DELO/	#DELO/
- delavnica "Gibam se - modificirana oblika" (št. delavnic)				#DELO/	#DELO/
- delavnica "Opuštanje kajenja - skupinsko" (št. delavnic)				#DELO/	#DELO/
- delavnica "Opuštanje kajenja - individualno" (št. delavnic)				#DELO/	#DELO/
- ind. svetovanje za tvegano pitje alkohola (št. delavnic)				#DELO/	#DELO/
- delavnica "Podpora pri spoprijemanju z depresijo" (št. delavnic)				#DELO/	#DELO/
- delavnica "Tehnike sproščanja" (št. delavnic)				#DELO/	#DELO/
- delavnica "Podpora pri spoprijemanju s tesnobo" (št. delavnic)				#DELO/	#DELO/
- delavnica "Spoprijemanje s stresom - osnovna oblika" (št. delavnic)				#DELO/	#DELO/
- delavnica "Spoprijemanje s stresom - modificirana oblika" (št. delavnic)				#DELO/	#DELO/
- delavnica "Družinska obravnava debelosti" (št. delavnic)				#DELO/	#DELO/
- delavnica "Zdravi odnosi" (št. delavnic)				#DELO/	#DELO/
- delavnica "Indiv. svetov. skupaj za odgovoren odnos do pitja alkohola - temeljni del" (št. delavnic)				#DELO/	#DELO/
- delavnica "Indiv. svetov. skupaj za odgovoren odnos do pitja alkohola - vzdrževalni del" (št. delavnic)				#DELO/	#DELO/
- delavnica "Zdravo hujšanje - temeljni del" (št. delavnic)				#DELO/	#DELO/
- delavnica "Zdravo hujšanje - vzdrževalni del" (št. delavnic)				#DELO/	#DELO/
- 301 258 Medicina oela (število točk)				#DELO/	#DELO/
	Število enot	Število enot	Število enot	#DELO/	#DELO/
- 302 001 Farmacevt svetovalec				#DELO/	#DELO/
086.909 DRUGE ZDRAVSTVENE DEJAVNOSTI	Obseg dejavnosti do ZZS	Obseg dejavnosti do ZZS	Obseg dejavnosti do ZZS	Real. 2025 / Real. 2024	Real. 2025 / FN 2025
- 506 027 Delovna terapija (število točk)	22.427	24.480	25.844	115,24	105,57
- 507 028 Fizioterapija (število uteb)				#DELO/	#DELO/
- 507 026 Specialna fizioterapija				#DELO/	#DELO/
- 509 035 Logopedija (število točk)				#DELO/	#DELO/
- 510 029 Patronažna služba (število primerov)	38.580	37.580	37.219	96,47	99,04
- 512 032 Dispanzer za mentalno zdravje (število točk)	38.363	37.087	45.017	117,34	121,38
- 549 033 Kirurška psihologija (število točk)				#DELO/	#DELO/
- 511 031 Izvajanje programa DORA (št. primerov)				#DELO/	#DELO/
- 544 034 Nega na domu (število primerov)				#DELO/	#DELO/
- 512 057 Center za duševno zdravje otrok in mladostnikov (število točk)	110.959	131.268	123.627	111,42	94,18
- 512 058 Ambulantna obravnava v okviru centrov za duševno zdravje odraslih (število točk)	81.786	108.027	77.384	94,62	71,63
- 512 059 Skupnostna psihotična obravnava v okviru centrov za duševno zdravje odraslih (število točk)	129.029	120.728	109.124	84,57	80,39
	Število točk	Število točk	Število točk	Real. 2025 / Real. 2024	Real. 2025 / FN 2025
086.220 SPECIALISTIČNA ZUNAJBOLNIŠNIČNA ZDRAVSTVENA DEJAVNOST	Število točk	Število točk	Število točk	Real. 2025 / Real. 2024	Real. 2025 / FN 2025
- 204 205 Rehabilitacija				#DELO/	#DELO/
- 204 207 Fizija				#DELO/	#DELO/
- 206 209 Ginekologija				#DELO/	#DELO/
- 206 263 Porodništvo				#DELO/	#DELO/
- 206 210 Obravnava boleznih dojke				#DELO/	#DELO/
- 209 215 Internistika				#DELO/	#DELO/
- 209 240 Alergologija				#DELO/	#DELO/
- 210 219 Orkologija				#DELO/	#DELO/
- 211 220 Kardiologija in vaskularna medicina				#DELO/	#DELO/
- 215 224 Maksilofacialna kirurgija				#DELO/	#DELO/
- 218 227 Nevrologija				#DELO/	#DELO/
- 220 229 Okulistika				#DELO/	#DELO/
- 222 231 Ortopedija				#DELO/	#DELO/
- 224 242 Pedopsihatrija				#DELO/	#DELO/
- 225 234 Otroška nevrologija				#DELO/	#DELO/
- 227 237 Pedrija				#DELO/	#DELO/
- 227 259 Specialistično ambulantna obravnava invalidne mladine				#DELO/	#DELO/
- 230 241 Psihatrija				#DELO/	#DELO/
- 231 211 Izvajanje mamografije				#DELO/	#DELO/
- 231 246 Izvajanje ultrazvoka - UZ				#DELO/	#DELO/
- 231 247 Izvajanje rentgena - RTG				#DELO/	#DELO/
- 234 251 Splošna kirurgija				#DELO/	#DELO/
- 237 254 Travmatologija				#DELO/	#DELO/
- 239 257 Urologija				#DELO/	#DELO/
- 242 263 Oralna kirurgija				#DELO/	#DELO/
- 249 216 Diabetologija				#DELO/	#DELO/
- 249 265 Endokrinologija				#DELO/	#DELO/
- 249 217 Tireologija				#DELO/	#DELO/
	Število storitev	Število storitev	Število storitev	#DELO/	#DELO/
- 203 206 Dermatologija	5.366	2.520	5.615	104,64	222,82
- 223 232 Otorinolaringologija				#DELO/	#DELO/
- 229 239 Pnevmonologija	12.114	11.400	11.120	91,79	97,54
- 232 249 Revmatologija				#DELO/	#DELO/
	Število preiskav	Število preiskav	Število preiskav	#DELO/	#DELO/
- 231 244 Magnetna resonanca				#DELO/	#DELO/
- 231 245 Računalniška tomografija - CT				#DELO/	#DELO/
086.230 ZOBOZDRAVSTVENA DEJAVNOST	Število točk	Število točk	Število točk	Real. 2025 / Real. 2024	Real. 2025 / FN 2025
- 404 101, 404 102 Zobozdravstvena dejavnost za odrasle	377.185	404.955	429.184	113,79	105,98
- 404 103, 404 104 Zobozdravstvena dejavnost za mladino	163.569	171.740	181.422	110,91	106,64
- 404 105, 404 106 Zobozdravstvena dejavnost za študente				#DELO/	#DELO/
- 401 110 Ortodontija	147.413	147.410	151.896	103,04	103,04
- 402 111 Pedodontologija	32.918	34.301	33.342	101,29	97,23
- 403 112 Parodontologija				#DELO/	#DELO/
- 405 113 Stomatološko-protilična dejavnost				#DELO/	#DELO/
- 406 114 Parodontologija/zobne bolezni in endodontija				#DELO/	#DELO/
- 442 116 Oralna in maksilofacialna kirurgija	118.628	99.575	117.565	99,10	118,07
	Število ur	Število ur	Število ur	#DELO/	#DELO/
- 446 125 Zobozdravstvena vzgoja				#DELO/	#DELO/
086.909 Reševalni prevozi (513)	Št. km	Št. km	Št. km	Real. 2025 / Real. 2024	Real. 2025 / FN 2025
- 513 150 Nenužni reševalni prevozi s spremljevalcem (km)	224.022	256.364	272.411	121,60	106,28
- 513 151 Sanitarni prevozi na z daljce (km)				#DELO/	#DELO/
- 513 153 Ostali sanitarni prevozi pacientov (km)	245.296	218.634	213.632	87,09	97,71

Opombe:

Izpolnil: Mateja Zamuda, mag. ekon. in posl. ved.

Tel. št.: 02 787 16 05

Podpis odgovorne osebe: Tanara Tanteželj, št. dent. med. spec. v. d. direktorja



Konto	Zap. št.	Besedilo	Realizacija za obdobje od 1. 1. do 31. 12. 2024	Finančni načrt za obdobje od 1. 1. do 31. 12. 2025	Realizacija za obdobje od 1. 1. do 31. 12. 2025	Indeksi	
						Real. 2025 / Real. 2024	Real. 2025 / FN 2025
760	1	Prihodki od prodaje proizvodov iz storitev (2 + 3 + 4 + 5)	19.127.997,54	20.956.443,93	21.646.701,93	113,17	103,29
	2	Prihodki iz obveznega zavarovanja (po pogodbi z ZZS)	16.854.635,69	18.542.494,00	18.940.140,38	112,37	102,14
	3	Prihodki od ZZS iz naslova pripravnikov, sekundarjev in specializacij	773.341,85	829.869,00	820.718,61	106,13	98,9
	4	Prihodki od doplačil do polne cene zdravstvenih storitev, od nadstandardnih storitev, od samoplačnikov, od ostalih plačnikov in od konvencij	1.500.020,00	1.584.080,93	1.885.844,94	125,72	119,05
	5	Drugi prihodki od prodaje proizvodov in storitev	0,00	0,00	0,00	#DIV/0!	#DIV/0!
761	6	Prihodki od prodaje proizvodov, blaga in storitev na trgu (brez dodatnih zdravstvenih zavarovanj) (7 + 8)	0,00	0,00	0,00	#DIV/0!	#DIV/0!
	7	Prihodki od prodaje proizvodov, blaga in storitev na trgu (brez prih. iz dodatnih zdravstvenih zavarovanj)	0,00	0,00	0,00	#DIV/0!	#DIV/0!
	8	Prihodki iz dodatnih zdravstvenih zavarovanj				#DIV/0!	#DIV/0!
762	9	Finančni prihodki	239.111,15	238.000,00	151.216,53	63,24	63,54
763, 764	10	Prihodki od prodaje blaga in materiala, drugi prihodki in prevrednotovalni prihodki	33.036,54	44.000,00	111.765,64	338,31	254,01
76	11	PRIHODKI (1 + 6 + 9 + 10)	19.400.145,23	21.238.443,93	21.909.684,10	112,94	103,16
460	12	Stroški materiala (13 + 25)	2.035.706,15	2.005.300,00	2.030.260,03	99,73	101,24
	13	PORABLJENA ZDRAVILA IN ZDRAVSTVENI MATERIAL (14 + 15 + 21)	1.296.677,82	1.294.100,00	1.458.077,18	112,45	112,67
	14	ZDRAVILA				#DIV/0!	#DIV/0!
	15	MEDICINSKI PRIPOMOČKI (od 16 do 20)	952.276,96	950.100,00	1.020.657,29	107,18	107,43
	16	Razkužila	388.409,79	380.500,00	358.344,70	92,26	94,18
	17	Obvezilni in sanitetni material	288.757,22	288.000,00	384.609,38	133,19	133,54
	18	RTG material	1.592,86	1.600,00	2.384,54	149,7	149,03
	19	Medicinski potrošni material	0,00	0,00		#DIV/0!	#DIV/0!
	20	Zobozdravstveni material	273.517,09	280.000,00	275.318,67	100,66	98,33
	21	OSTALI ZDRAVSTVENI MATERIAL (od 22 do 24)	344.400,86	344.000,00	437.419,89	127,01	127,16
	22	Laboratorijski testi in reagenti	0,00	0,00		#DIV/0!	#DIV/0!
	23	Laboratorijski material	344.400,86	344.000,00	437.419,89	127,01	127,16
	24	Drugi zdravstveni material	0,00	0,00		#DIV/0!	#DIV/0!
	25	PORABLJENI NEZDRAVSTVENI MATERIAL (od 26 do 29)	739.028,33	711.200,00	572.182,85	77,42	80,45
	26	Stroški porabljene energije (elektrika, kuriva, pogonska goriva)	360.070,04	365.000,00	307.356,70	85,36	84,21
	27	Voda	19.735,88	18.000,00	13.209,66	66,93	73,39
	28	Pisarniški material	112.543,92	110.000,00	90.496,85	80,41	82,27
	29	Ostali nezdravstveni material	246.678,49	218.200,00	161.119,64	65,32	73,84
461	30	Stroški storitev (31 + 34)	3.402.239,22	3.401.397,36	3.355.833,02	98,64	98,66
	31	ZDRAVSTVENE STORITVE (32 + 33)	1.288.873,74	1.290.000,00	1.284.621,17	99,67	99,58
	32	Laboratorijske storitve	536.047,17	536.000,00	507.768,98	94,72	94,73
	33	Ostale zdravstvene storitve	752.826,57	754.000,00	776.852,19	103,19	103,03
	34	NEZDRAVSTVENE STORITVE (od 35 do 37)	2.113.365,48	2.111.397,36	2.071.211,85	98,01	98,1
	35	Storitve vzdrževanja	549.443,00	462.616,00	432.131,05	78,65	93,41
	36	Strokovno izobraževanje delavcev, specializacije in strokovno izpopolnjevanje	167.769,23	171.000,00	167.675,70	99,94	98,06
	37	Ostale nezdravstvene storitve	1.396.153,25	1.477.781,36	1.471.405,10	105,39	99,57
462	38	Amortizacija	697.533,16	740.765,00	759.794,40	108,93	102,57
464	39	Stroški dela (od 40 do 42)	13.454.620,61	14.664.320,44	15.368.514,22	114,22	104,8
	40	Plače zaposlenih	10.405.770,96	11.368.887,13	11.834.162,69	113,73	104,09
	41	Dajatve na plače	1.660.079,41	1.830.390,83	1.943.663,31	117,08	106,19
	42	Stroški dodatnega pokojninskega zavarovanja in drugi stroški dela	1.388.770,24	1.465.042,48	1.590.688,22	114,54	108,58
467	43	Finančni odhodki	0,43	50,00	8,12	1888,37	16,24
465, 466, 468, 469	44	Drugi stroški, stroški prodanih zalog, drugi odhodki in prevrednotovalni poslovni odhodki	96.170,58	84.845,78	76.532,79	79,58	90,2
46	45	ODHODKI (12 + 30 + 38 + 39 + 43 + 44)	19.666.270,15	20.896.678,58	21.590.942,58	109,68	103,32
	46	PRESEZEK PRIHODKOV (+) ali PRESEZEK ODHODKOV (-) (11 - 45)	-286.124,92	341.765,35	318.741,52		
	47	Davek od dohodka pravnih oseb	0,00	0,00	2.404,93	#DIV/0!	#DIV/0!
	48	Presežek prihodkov ali odhodkov obračunskega obdobja z upoštevanjem davka od dohodka (46 - 47)	-286.124,92	341.765,35	316.336,59		

Opombe:

Izpolnil: Mateja Zamuda, mag. ekon. in posl. ved

Podpis odgovorne osebe: Tatjana Tantežič, dr. dent. med. spec, v. d. direktorja

Tel. št.: 02 787 16 05



Struktura zaposlenih	Število zaposlenih na dan 31. 12. 2024	Načrtovano šl. zaposlenih na dan 31. 12. 2025	Realizirane šl. zaposlenih na dan 31. 12. 2025							Indeks	
	SKUPAJ	SKUPAJ	Polni del	Skraj. del	Dopoln. delo ¹	SKUPAJ	Od skupaj (stolpec 6) kader, ki je financiran iz drugih virov ¹	Od skupaj (stolpec 6) nadomeštanja ¹	Real. 2025 / Real. 2024	Real. 2025 / FN 2025	
											1
I. ZDRAVNIKI IN ZDRAVSTVENA NEGA (A+B)	205	220	200	13	0	213	10	4	103,00	96,82	
A E1 - Zdravniki in zobozdravniki (1+2+3)	56	62	50	7	0	57	10	0	101,79	91,34	
I Zdravniški (skupaj)	41	43	36	4	0	40	8	0	87,56	93,02	
1.1 Starejši zdravnik specializant			0			4			#DIV/0!	#DIV/0!	
1.2 Starejši zdravnik z licenco			0			0			#DIV/0!	#DIV/0!	
1.3 Višji zdravnik specializant	12	12	10	1		11			91,67	91,67	
1.4 Višji zdravnik brez specializacije z licenco	1	1	0	1		1			100,00	100,00	
1.5 Zdravnik specializant	14	15	9	1		10			71,43	66,67	
1.6 Zdravnik svetovalec			0			0			#DIV/0!	#DIV/0!	
1.7 Zdravnik brez specializacije z licenco	2	2	1			1			50,00	50,00	
1.8 Zdravnik brez specializacije z osnovno licenco			1			1			#DIV/0!	#DIV/0!	
1.9 Zdravnik specializant	12	12	9	1		10	8		83,33	83,33	
1.10 Zdravnik sekundarji		1	0			0			#DIV/0!	0,00	
Z Zobozdravniki (skupaj)	15	19	14	3	0	17	2	0	113,33	89,47	
2.1 Višji zobozdravnik specializant	1	1	0			0			0,00	0,00	
2.2 Zobozdravnik specializant	0	3		1		1			#DIV/0!	33,33	
2.3 Starejši zobozdravnik z licenco			2			2			#DIV/0!	#DIV/0!	
2.4 Višji zobozdravnik brez specializacije z licenco	3	3	3	1		4			133,33	133,33	
2.5 Zobozdravnik brez specializacije z licenco	5	5	5	1		7			77,78	77,78	
2.6 Zobozdravnik specializant	2	2	2			2	1		100,00	100,00	
2.7 Zobozdravnik pripravnik		1	1			1	1		#DIV/0!	100,00	
J Zdravniški svetovalci (skupaj) (višji svetnik, svetnik, pripravnik)						0			#DIV/0!	#DIV/0!	
B E3 - Zdravstvena nega (ZN) (skupaj)	149	158	150	6	0	156	0	4	104,70	98,73	
1 Diplomirana medicinska sestra - VI/2 TR	1	1	1			1			100,00	100,00	
2 Diplomirana medicinska sestra - VI/1 TR	84	91	85	3		88		3	104,76	98,70	
3 Diplomirana babica	1	1	1			1			100,00	100,00	
4 Zdravstveni reševalec - nacionalna poklicna kvalifikacija (VI, R, Z, O)			17			17			#DIV/0!	#DIV/0!	
5 Ortopedijski tehnolog - nacionalna poklicna kvalifikacija (VI, R, Z, O)			0			0			#DIV/0!	#DIV/0!	
6 Medicinska sestra - nacionalna poklicna kvalifikacija (VI, R, Z, O)	14	15	0			0			0,00	0,00	
7 Strednja medicinska sestra / babica	49	50	48	3		48		1	100,00	99,00	
8 Bolničar	0		0			0			#DIV/0!	#DIV/0!	
9 Pripravnik zdravstvene nege	0		0			0			#DIV/0!	#DIV/0!	
E E2 - Farmacevtski delavci (skupaj)	0	0	0	0	0	0	0	0	#DIV/0!	#DIV/0!	
1 Farmacevt specializant konzultant						0			#DIV/0!	#DIV/0!	
2 Višji farmacevt specializant						0			#DIV/0!	#DIV/0!	
3 Farmacevt specializant						0			#DIV/0!	#DIV/0!	
4 Farmacevt						0			#DIV/0!	#DIV/0!	
5 Strokovni sodelavec II						0			#DIV/0!	#DIV/0!	
6 Strokovni sodelavec I						0			#DIV/0!	#DIV/0!	
7 Inženir farmacije						0			#DIV/0!	#DIV/0!	
8 Farmacevtski tehnik / Farmacevtski tehnik s specialnimi znanji						0			#DIV/0!	#DIV/0!	
9 Farmacevtski procesničar / Galenski laborant						0			#DIV/0!	#DIV/0!	
10 Galenski laborant II						0			#DIV/0!	#DIV/0!	
11 Pripravnik						0			#DIV/0!	#DIV/0!	
III E4 - Zdravstveni delavci in sodelavci (skupaj)	61	63	67	3	0	60	2	4	98,36	95,24	
1 Razpisno raziskovalni sodelavec						0			#DIV/0!	#DIV/0!	
2 Analitičar (različna področja)						0			#DIV/0!	#DIV/0!	
3 Medicinski biokemijski specializant	1	1	1			1			100,00	100,00	
4 Klinični psiholog specializant	3	5	5			5			166,67	100,00	
5 Specializant (klinična psihologija, laboratorijska medicina)	4	3	2			2	2		50,00	66,67	
6 Socialni delavec	4	4	2			2			50,00	50,00	
7 Sanitarni inženir			0			0			#DIV/0!	#DIV/0!	
8 Radiološki inženir	3	3	3			3			100,00	100,00	
9 Psiholog	7	6	5	2		7			100,00	116,67	
10 Pedagog / Specialni pedagog	1	1	1			1			100,00	100,00	
11 Logoped	2	2	2			2			100,00	100,00	
12 Fizioterapevt	9	9	9			9		3	100,00	100,00	
13 Delovni terapevt	1	1	2			2			200,00	200,00	
14 Anestezist (laboratorijski medicini)			1			1			#DIV/0!	#DIV/0!	
15 Inženir laboratorijske biomedicine	1	1	2			2			200,00	200,00	
16 Sanitarni tehnik			0			0			#DIV/0!	#DIV/0!	
17 Zobotehnik	7	8	7			7			100,00	87,50	
18 Laboratorijski tehnik	6	6	5			5			100,00	100,00	
19 Vožnik reševalca	1	1	1			1			100,00	100,00	
20 Zdravstveno administrativni sodelavec	6	6	5			5			83,33	83,33	
21 Pripravnik		1	0			0			#DIV/0!	0,00	
22 Ostali	5	5	3	1		4		1	80,00	80,00	
IV. Ostali delavci iz drugih plačnih skupin⁴			1			1			#DIV/0!	#DIV/0!	
V. E9 - Nezdravstveni delavci po področjih dela (skupaj)⁴	30	35	33	0	0	33	0	2	110,00	94,29	
1 Administracija - brez zdravstveno administrativnega sodelavca	0	0	0			0			#DIV/0!	#DIV/0!	
2 Področje informiranja	2	3	3			3			150,00	100,00	
3 Ekonomsko področje	7	8	7			7			100,00	87,50	
4 Kadrovsko, pravno in splošno področje	5	7	5			5			100,00	71,43	
5 Področje nabave	1	1	2			2		1	200,00	200,00	

6	Področje tehničnega vzdrževanja	3	4	3		3		1	100,00	75,00
7	Področje prehrane			0		0			#DV031	#DV031
8	Oskrbovalne službe	10	10	11		11			110,00	110,00
9	Ostalo	2	2	2		2			100,00	100,00
VI.	Skupaj (I. + II. + III. + IV. + V.)	296	318	291	16	0	307	12	103,72	96,54
VII.	Preostali zaposleni s sklenjeno pogodbo o zaposlitvi (tisti, ki so na porodniški in na bolniški odsotnosti daljši od 30 dni)	14	10	21		21			150,00	210,00
VIII.	Zaposleni preko javnih del					0			#DV031	#DV031
IX.	SKUPAJ VSI ZAPOSLENI S SKLENJENO POGODBO O ZAPOSLOTVI (VI. + VII. + VIII.)	310	328	312	16	0	328	12	105,81	100,00

Opombe:

Od skupaj _____ zaposlenih preko javnih del, ima _____ zaposlenih tudi sklenjeno pogodbo o zaposlitvi za krajši delovni čas (v obsehu 0,2).

Izpolni:

Tel št:

Milica Mijanci
02 784 16 02

Podpis odgovorne osebe



od. direktorja: TATJANA TANTEGEL
dr. dent. med. spec

Vir financiranja	Realizirano število zaposlenih na dan 1. 1. 2025	Dovoljeno število zaposlenih na dan 1. 1. 2026 - izdano soglasje MZ na FN 2025	Realizirano število zaposlenih na dan 1. 1. 2026	Real. 1. 1. 2026 / Real. 1. 1. 2025	Real. 1. 1. 2026 / Dovoljeno po FN 1. 1. 2026
1. Državni proračun				#DIV/0!	#DIV/0!
2. Proračun občin				#DIV/0!	#DIV/0!
3. ZZZS in ZPIZ	283,00	342,05	308,00	108,83	90,05
4. Druga javna sredstva za opravljanje javne službe (npr. takse, pristojbine, koncesnine, RTV- prispevek)				#DIV/0!	#DIV/0!
5. Sredstva od prodaje blaga in storitev na trgu	8,00	10,00	8,00	100,00	80,00
6. Nejavna sredstva za opravljanje javne službe				#DIV/0!	#DIV/0!
7. Sredstva prejetih donacij				#DIV/0!	#DIV/0!
8. Sredstva EU ali drugih mednarodnih virov, skupaj s sredstvi sofinanciranja iz državnega proračuna				#DIV/0!	#DIV/0!
9. sredstva proračuna za zaposlene iz prvega, drugega in tretjega odstavka 25. člena Zakona o zdravniški službi (Uradni list RS, št. 72/05 – uradno prečiščeno besedilo, 15/06 – ZPacP, 58/08, 107/10 – ZPPKZ, 40/12 – ZUJF, 88/16 – ZdZPZD, 40/17, 64/17 – ZZDej-K, 49/18 in 66/19, 199/21, 136/23 – ZIUZDS, 35/24, 32/25 - ZZDej-N in 40/25 - ZPPKZD) in iz tretjega odstavka 34. člena ZZDej;	17,00	15,00	15,00	88,24	100,00
10. Sredstva iz sistema javnih del				#DIV/0!	#DIV/0!
11. sredstva raziskovalnih projektov in programov ter sredstev za projekte in programe, namenjenih za internacionalizacijo in kakovost v izobraževanju in znanosti				#DIV/0!	#DIV/0!
12. Skupno število vseh zaposlenih (od 1. do 11. točke)	308,00	367,05	331,00	107,47	90,18
13. Skupno število zaposlenih pod točkami 1, 2, 3 in 4	283,00	342,05	308,00	108,83	90,05
14. Skupno število zaposlenih pod točkami 5, 6, 7, 8, 9, 10 in 11	25,00	25,00	23,00	92,00	92,00

Opombe:

Izpolnil: MIRJANA VINKIČTel. št.: 02/4841602Podpis odgovorne osebe: zd. direktorja: TATJANA TANEGEL dr. dent. med. spec

Struktura zaposlenih		Število odsotnih zaposlenih v letu 2025 (št. zap. iz ur)	Vzrok odsotnosti v letu 2025 (št. zaposlenih iz ur)									
			SKUPAJ	Število izrednih dopustov	Bolniške in poklice (v letnih dneh)	Bolniške in poklice (v letnih dneh) (ZDZ)	Dolgoročni in družinski dopusti	Neplačilne odsotnosti	Dnevi in skrajšani dela	Odsotnost zaradi višje sile, šolske, kulturne, športne	Odsotnost zaradi spretnosti, negi, krivdajstva	Ostale odsotnosti in nadomestila
I.	ZDRAVNIKI IN ZDRAVSTVENA NEGA (A+B)	49	29	8	5	7	0	0	0	0	1	
A.	E1 - Zdravniki in zobozdravniki (1+2+3)	14	8	2	1	3	0	0	0	0	0	
F.	Zdravniki (skupaj)	10	6	1	1	2	0	0	0	0	0	
	1.1. Starejši zdravnik specialst	1	1	0								
	1.2. Starejši zdravnik z licenco	0										
	1.3. Višji zdravnik specialst	2	1	0	0	0						
	1.4. Višji zdravnik brez specializacije z licenco	0										
	1.5. Zdravnik specialst	4	2	1	1	2						
	1.6. Zdravnik svetlovalc	0										
	1.7. Zdravnik brez specializacije z licenco	0										
	1.8. Zdravnik brez specializacije z osnovno licenco	0	0	0		0						
	1.9. Zdravnik specializant	3	2	0	0	0						
	1.10. Zdravnik sekundarj	0	0	0								
Z.	Zobozdravniki (skupaj)	4	2	1	0	1	0	0	0	0	0	
	2.1. Višji zobozdravnik specialst	0										
	2.2. Zobozdravnik specialst	0										
	2.3. Starejši zobozdravnik z licenco	0	0	0								
	2.4. Višji zobozdravnik brez specializacije z licenco	1	1	0	0							
	2.5. Zobozdravnik brez specializacije z licenco	3	1	0	0	1				0		
	2.6. Zobozdravnik specializant	0										
	2.7. Zobozdravnik pripravnik	0	0		0	0						
J.	Zdravniki svetlovalci (skupaj) (višji svetnik, svetnik, pripravnik)	0										
B.	E3 - Zdravstvena nega (ZN) skupaj	35	21	8	4	4	0	0	0	0	1	
	1. Diplomirana medicinska sestra - VI/2 TR	0	0	0								
	2. Diplomirana medicinska sestra - VI/1 TR	21	12	3	2	3				0	0	
	3. Diplomirana babica	0	0		0							
	4. Zdravstveni reševalec - nacionalna poklicna kvalifikacija (VI, R, Z, D)	3	2	0	0	0				0	0	
	5. Ortopedski tehnolog - nacionalna poklicna kvalifikacija (VI, R, Z, D)	0										
	6. Medicinska sestra - nacionalna poklicna kvalifikacija (VI, R, Z, D)	0										
	7. Srednja medicinska sestra / babica	10	6	2	1	1				0		
	8. Bolničar	0										
	9. Pripravnik zdravstvene nege	0										
F.	E2 - Farmacevtski delavci (skupaj)	0	0	0	0	0	0	0	0	0	0	
	1. Farmacevt specialst kinfuzant	0										
	2. Višji farmacevt specialst	0										
	3. Farmacevt specialst	0										
	4. Farmacevt	0										
	5. Strokovni sodelavec II	0										
	6. Strokovni sodelavec I	0										
	7. Inženir farmacije	0										
	8. Farmacevtski tehnik / Farmacevtski tehnik s specialnimi znanji	0										
	9. Farmacevtski procesničar / Galenski laborant	0										
	10. Galenski laborant II	0										
	11. Pripravnik	0										
II.	E4 - Zdravstveni delavci in sodelavci (skupaj)	19	9	4	2	5	0	0	0	0	0	
	1. Razvojno raziskovalni sodelavec	0										
	2. Analitik (različna področja)	0										
	3. Medicinski biokemik specialst	0	0	0								
	4. Klinični psiholog specialst	1	1	0								
	5. Specializant (klinična psihologija, laboratorijska medicina)	0	0	0								
	6. Socialni delavec	2	1	0	0	0						
	7. Sanitarni inženir	0										
	8. Radiološki inženir	1	1	0								
	9. Psiholog	2	1	0	0	1				0		
	10. Pedagog / Specialni pedagog	0	0	0								
	11. Logoped	1	1	0	0							
	12. Fizioterapevt	5	1	1	0	3	0					
	13. Delovni terapevt	1	0	0	0							
	14. Analitik v laboratorijski medicini	0	0	0								
	15. Inženir laboratorijske biomedicine	0	0	0	0							
	16. Sanitarni tehnik	0										
	17. Zobozdravnik II	1	1	0	0					0		
	18. Laboratorijski tehnik	1	1	0	0					0		
	19. Vizniš reševalec	0	0	0								
	20. Zdravstveno administrativni sodelavec	1	1	0	0							
	21. Poševnik	0										
	22. Ostali	2	0	0	0	1	0					
IV.	Ostali delavci iz drugih plačnih skupin	0										
V.	E9 - Nezdravstveni delavci po področjih dela (skupaj)	6	4	2	1	0	0	0	0	0	0	
	1. Administracija - brez zdravstveno administrativnega sodelavca	0										
	2. Področje informatika	0	0	0								
	3. Ekonomsko področje	2	1	0	0							
	4. Kadrovsko-pravno in skladno področje	1	0	0	0							
	5. Področje nabave	1	0	0	0							
	6. Področje tehničnega vzdrževanja	1	0	0	0							
	7. Področje prehrane	0										
	8. Odborovalne službe	2	1	1	0							
	9. Ostalo	0										
VI.	Skupaj (I. + II. + III. + IV. + V.)	75	41	13	8	12	0	0	0	0	1	

VRSTE INVESTICIJ ¹	Realizacija za obdobje od 1. 1. do 31. 12. 2024	Finančni načrt za obdobje od 1. 1. do 31. 12. 2025	Realizacija za obdobje od 1. 1. do 31. 12. 2025	Indeks	
				Real. 2025 / Real. 2024	Real. 2025 / FN 2025
I. NEOPREDMETENA SREDSTVA	9.665	96.700	98.555	1.019,71	101,92
1 Programska oprema (licence, rač. programi)	9.665	96.700	98.555	1.019,71	101,92
2 Ostalo				#DIV/0!	#DIV/0!
II. NEPREMIČNINE	0	0	124.510	#DIV/0!	#DIV/0!
1 Zemljišča		0	74.627	#DIV/0!	#DIV/0!
2 Zgradbe		0	49.883	#DIV/0!	#DIV/0!
III. OPREMA (A + B)	598.533	1.165.570	934.782	156,18	80,20
A Medicinska oprema	242.649	801.040	511.209	210,68	63,82
1 Ultrazvok				#DIV/0!	#DIV/0!
2 Drugo ²	242.649	801.040	511.209	210,68	63,82
B Nemedicinska oprema	355.884	364.530	423.573	119,02	116,20
1 Informacijska tehnologija				#DIV/0!	#DIV/0!
2 Drugo	355.884	364.530	423.573	119,02	116,20
IV. INVESTICIJE SKUPAJ (I + II + III)	608.198	1.262.270	1.157.847	190,37	91,73

VIRI FINANCIRANJA	Realizacija za obdobje od 1. 1. do 31. 12. 2024	Finančni načrt za obdobje od 1. 1. do 31. 12. 2025	Realizacija za obdobje od 1. 1. do 31. 12. 2025	Indeks	
				Real. 2025 / Real. 2024	Real. 2025 / FN 2025
I. NEOPREDMETENA SREDSTVA	9.665	96.700	98.555	1.019,71	101,92
1 Amortizacija	9.665	96.700	98.555	1.019,71	101,92
2 Lastni viri (del presežka)				#DIV/0!	#DIV/0!
3 Sredstva ustanovitelja				#DIV/0!	#DIV/0!
4 Leasing				#DIV/0!	#DIV/0!
5 Posojila				#DIV/0!	#DIV/0!
6 Donacije				#DIV/0!	#DIV/0!
7 Drugo				#DIV/0!	#DIV/0!
II. NEPREMIČNINE	0	0	124.510	#DIV/0!	#DIV/0!
1 Amortizacija				#DIV/0!	#DIV/0!
2 Lastni viri (del presežka)				#DIV/0!	#DIV/0!
3 Sredstva ustanovitelja				#DIV/0!	#DIV/0!
4 Leasing				#DIV/0!	#DIV/0!
5 Posojila				#DIV/0!	#DIV/0!
6 Donacije				#DIV/0!	#DIV/0!
7 Drugo			124.510	#DIV/0!	#DIV/0!
III. NABAVA OPREME (A + B)	596.122	1.165.570	934.782	156,81	80,20
A Medicinska oprema	240.238	801.040	511.209	212,79	63,82
1 Amortizacija	240.238	801.040	500.209	208,21	62,44
2 Lastni viri (del presežka)				#DIV/0!	#DIV/0!
3 Sredstva ustanovitelja				#DIV/0!	#DIV/0!
4 Leasing				#DIV/0!	#DIV/0!
5 Posojila				#DIV/0!	#DIV/0!
6 Donacije			11.000	#DIV/0!	#DIV/0!
7 Drugo				#DIV/0!	#DIV/0!
B Nemedicinska oprema	355.884	364.530	423.573	119,02	116,20
1 Amortizacija	355.884	364.530	423.573	119,02	116,20
2 Lastni viri (del presežka)				#DIV/0!	#DIV/0!
3 Sredstva ustanovitelja				#DIV/0!	#DIV/0!
4 Leasing				#DIV/0!	#DIV/0!
5 Posojila				#DIV/0!	#DIV/0!
6 Donacije				#DIV/0!	#DIV/0!
7 Drugo				#DIV/0!	#DIV/0!
IV. VIRI FINANCIRANJA SKUPAJ (I + II + III)	605.787	1.262.270	1.157.847	191,13	91,73
1 Amortizacija	605.787	1.262.270	1.022.337	168,76	80,99
2 Lastni viri (del presežka)	0	0	0	#DIV/0!	#DIV/0!
3 Sredstva ustanovitelja	0	0	0	#DIV/0!	#DIV/0!
4 Leasing	0	0	0	#DIV/0!	#DIV/0!
5 Posojila	0	0	0	#DIV/0!	#DIV/0!
6 Donacije	0	0	11.000	#DIV/0!	#DIV/0!
7 Drugo	0	0	124.510	#DIV/0!	#DIV/0!

AMORTIZACIJA	Realizacija za obdobje od 1. 1. do 31. 12. 2024	Finančni načrt za obdobje od 1. 1. do 31. 12. 2025	Realizacija za obdobje od 1. 1. do 31. 12. 2025	Indeks	
				Real. 2025 / Real. 2024	Real. 2025 / FN 2025
I. Priznana amortizacija v ceni storitev ³	667.046	720.000	733.097	109,90	101,82
II. Obračunana amortizacija	724.770	725.517	821.836	113,39	113,28
III. Razlika med priznano in obračunano amortizacijo	-57.724	-5.517	-88.739	153,73	1.608,46
IV. Porabljena amortizacija	605.787	126.270	1.157.847	191,13	916,96

Opombe:

Izpolnil: Mateja Zamuda, mag. ekon. in posl. ved

Podpis odgovorne osebe: Tatjana Tantegel, dr. dent. med. spec. v. d. direktorja

Tel. št.: 02 787 16 05



Namen	Celotna načrtovana vrednost vzdrževalnih del v letu 2025	Celotna vrednost vzdrževalnih del v letu 2025	Stroški tekočega vzdrževanja (konti 461)	Stroški investicijskega vzdrževanja (konti 461)	Indeks Real. 2025 / FN 2025
	1	2 = 3 + 4	3	4	5 = 2/1
SKUPAJ:	462.616	455.966	418.073	37.893	98,56
1 Investicijsko vzdrževanje objektov	68.616	37.893		37.893	55,22
2		0			#DIV/0!
3 Tekoča popravila in vzdrževanje objektov	130.000	142.565	142.565		109,67
4 Tekoča popravila, letne kontrole, vzdrževanje oprem	150.000	158.807	158.807		105,87
5 Tekoča popravila in vzdrževanje vozil	114.000	116.702	116.702		102,37
6		0			#DIV/0!
7		0			#DIV/0!
8		0			#DIV/0!
9		0			#DIV/0!
10		0			#DIV/0!
11		0			#DIV/0!
12		0			#DIV/0!
13		0			#DIV/0!
14		0			#DIV/0!
15		0			#DIV/0!
16		0			#DIV/0!
17		0			#DIV/0!
18		0			#DIV/0!
19		0			#DIV/0!
20		0			#DIV/0!
21		0			#DIV/0!
22		0			#DIV/0!
23		0			#DIV/0!
24		0			#DIV/0!
25		0			#DIV/0!
26		0			#DIV/0!
27		0			#DIV/0!
28		0			#DIV/0!
29		0			#DIV/0!
30		0			#DIV/0!
31		0			#DIV/0!
32		0			#DIV/0!
33		0			#DIV/0!
34		0			#DIV/0!
35		0			#DIV/0!
36		0			#DIV/0!
37		0			#DIV/0!
38		0			#DIV/0!
39		0			#DIV/0!
40		0			#DIV/0!
41		0			#DIV/0!
42		0			#DIV/0!
43		0			#DIV/0!
44		0			#DIV/0!
45		0			#DIV/0!
46		0			#DIV/0!
47		0			#DIV/0!
48		0			#DIV/0!
49		0			#DIV/0!
50		0			#DIV/0!

Opombe:

Izpolnil: Mateja Zamuda, mag. ekon. in posl. ved

Podpis odgovorne osebe: Tatjana Tantegel, dr. dent. med. sepc., v. d. direktorja

Tel. št.: 02 787 16 05



Seznam podjemnih pogodb

JZ ZDRAVSTVENI DOM PTUJ

NAZI JZ ZDRAVSTVENI DOM PTUJ

Zapo	RIZD	Profil (izbira iz s	Razlogi	Nivo	Področje dejavnost	Vrsta zdravstvenih stori	Datum sklenitve	Začetek veljavnosti	Konec veljavnosti	podjemne pogodbe (datum
1	###	zdravnik	redni p	prim:	Medicina dela, proi	delo v ambulanti	01.02.2025	01.02.2025	31.01.2026	
2	###	zdravnik	redni p	prim:	Skupnostna psihiat	delo v ambulanti	01.07.2025	01.07.2025	30.06.2026	
	###	zdravnik	redni p	prim:	Psihatrija	delo v ambulanti	01.07.2025	01.07.2025	30.06.2026	
3	###	zdravnik	redni p	prim:	Medicina dela, proi	delo v ambulanti	16.02.2025	16.02.2025	15.02.2026	
4	###	zdravnik	redni p	prim:	Otroški in šolski dis	delo v ambulanti	01.03.2025	01.03.2025	28.02.2026	
5	###	zdravnik	drugo	prim:	Center za duševno	drugo	01.04.2025	01.04.2025	31.03.2026	
6		zdravnik	drugo	prim:	Center za duševno	drugo	01.04.2025	01.04.2025	31.03.2026	
7	###	ostali zdravstver	redni p	prim:	Radiologija	delo v ambulanti	01.04.2025	01.04.2025	30.09.2025	
8	###	zdravnik	redni p	prim:	Pnevmologija	delo v ambulanti	01.04.2025	31.03.2026	31.03.2026	
9	###	zdravnik	redni p	prim:	Pedriatrija	delo v ambulanti	29.12.2025	01.01.2025	01.12.2025	
10	###	zdravnik	redni p	prim:	Urgentna medicina NZV - NMP		17.07.2025	17.07.2025	16.07.2026	
11	###	zdravnik	redni p	prim:	Medicina dela, proi	delo v ambulanti	18.08.2025	18.08.2025	30.07.2026	
12		zdravnik	redni p	prim:	Urgentna medicina NZV - NMP		22.07.2025	22.07.2025	21.07.2026	
13	###	zdravnik	redni p	prim:	Pnevmologija	delo v ambulanti	12.05.2025	12.05.2025	11.05.2026	
14	###	zobozdravnik	redni p	prim:	Zobozdravstvo za o	delo v ambulanti	01.07.2025	01.07.2025	30.09.2025	
15	###	zdravnik	redni p	prim:	Urgentna medicina	delo v ambulanti	01.12.2025	01.12.2025	30.11.2026	
16	###	zdravnik	redni p	prim:	Pedriatrija	NZV	01.08.2025	01.08.2025	31.07.2026	
17	###	zdravnik	redni p	prim:	Urgentna medicina NZV - NMP		22.08.2025	22.08.2025	31.07.2026	
18	###	zobozdravnik	redni p	prim:	Zobozdravstvo za o	delo v ambulanti	07.10.2025	07.10.2025	31.12.2025	
19	###	zdravnik	redni p	prim:	Dermatovenerolog	delo v ambulanti	10.11.2025	10.11.2025	09.11.2026	
21	###	zdravnik	redni p	prim:	Ginekologija in por	delo v ambulanti	05.12.2025	05.12.2025	03.12.2026	
22		zobozdravnik	redni p	prim:	Zobozdravstvo za o	delo v ambulanti	17.09.2025	30.09.2025	29.09.2026	
23		ostali zdravstver	redni p	prim:	Radiologija	delo v ambulanti	30.09.2025	01.10.2025	30.03.2026	
24	###	zobozdravnik	redni p	prim:	Maksilofacialna kir	delo v ambulanti	06.01.2025	06.01.2025	31.12.2025	
25	###	zobozdravnik	redni p	prim:	Maksilofacialna kir	delo v ambulanti	19.05.2025	19.05.2025	19.05.2025	
26	###	zobozdravnik	redni p	prim:	Maksilofacialna kir	delo v ambulanti	09.01.2025	09.01.2025	31.12.2025	

27	### zobozdravnik	redni pi prim: Čeljustna in zobna delo v ambulanti	06.01.2025	06.01.2025	31.12.2025
28	### zobozdravnik	redni pi prim: Maksilofacialna kirurško delo v ambulanti	07.01.2025	07.01.2025	31.12.2025
	### zobozdravnik	redni pi prim: Maksilofacialna kirurško delo v ambulanti	20.05.2025	20.05.2025	19.05.2026
29	### zobozdravnik	redni pi prim: Maksilofacialna kirurško delo v ambulanti	01.05.2025	01.05.2025	30.04.2026
30	### zdravnik	redni pi prim: Pnevmonologija delo v ambulanti	25.03.2025	25.03.2025	24.03.2026
31	### zobozdravnik	redni pi prim: Čeljustna in zobna delo v ambulanti	03.01.2025	03.01.2025	31.12.2025
	### zobozdravnik	redni pi prim: Čeljustna in zobna delo v ambulanti	19.05.2025	19.05.2025	18.05.2026
32	### zdravnik	redni pi prim: Medicina dela, prosto delo v ambulanti	01.02.2025	01.02.2025	29.01.2026
33	### zobozdravnik	redni pi prim: Zobozdravstvo za otroško delo v ambulanti	12.05.2025	12.05.2025	11.05.2026
34	### zobozdravnik	redni pi prim: Zobozdravstvo za otroško delo v ambulanti	01.04.2025	01.04.2025	31.05.2025
35					
36					

